



**IAESTE**  
Czech Republic



**ČVUT**  
ČESKÉ VYSOKÉ  
UČENÍ TECHNICKÉ  
V PRAZE



Studentská unie  
ČVUT

# PRŮVODCE PRVÁKA

**AKADEMICKÝ ROK  
2017/18**





## Slovo rektora



Milé studentky a milí studenti,

jsem moc rád, že jste si pro své studium vybrali právě České vysoké učení technické v Praze, nejstarší technickou univerzitu v Evropě a největší technickou univerzitu v České republice a ve střední Evropě. Před vámi u nás studovaly takové osobnosti, jako například František Křížík, František Josef Gerstner, Stanislav Bechyně, Zdeněk Bažant, Eva Jiřičná, Dana Drábová, Senta Čermáková a mnozí další. Jsem pyšný na naše absolventy a těším se, že se i vy přidáte do jejich řad.

Studium na ČVUT není snadné, ale vynaložená energie se určitě vyplatí – umožní vám výborné uplatnění a nadprůměrné finanční ohodnocení i při současné nelehké situaci na trhu práce. Absolventi ČVUT nejsou nezaměstnaní.

Kromě studia vás čekají zajímavé akce a aktivity více než dvaceti studentských klubů, které jsou soustředěny pod Studentskou unií ČVUT. Nabídneme vám také vzdělávací akce Kariérního centra ČVUT, které pořádá semináře, osobnostní testování, personální poradnu a různé soutěže. V Centru informačních a poradenských služeb ČVUT vám nabídneme studijní a psychologickou poradnu a také volnočasové aktivity, jako jsou hudební a výtvarné dílny.

Věřím, že vám Průvodce prváka od IAESTE, kterou držíte v ruce, usnadní první kroky na půdě ČVUT a pomůže vám se snadněji začlenit do studentské komunity.

Ať se vám na ČVUT dobře studuje a ať doba strávená na naší univerzitě patří k těm zážitkům, na které se v životě vzpomíná jen v dobrém.

Petr Konvalinka  
rektor ČVUT

## Úvodní slovo a poděkování

Ahoj, jmenuji se Natálie a sestavila jsem pro Tebe tohoto průvodce. Když toto píšu, jsem ještě sama prvákem na vysoké škole. Letošní akademický rok pro mě byl hodně přelomový – poznala jsem spoustu věcí, míst i lidí, naučila jsem se mnoha dovednostem. Celkově vzato to pro mě bylo období plné objevů a skvělých zážitků, přestože byly i nějaké negativní. Přála bych všem prvákům, kteří tuto brožuru dostanou, aby měli ze svého prvního roku na ČVUT podobný nebo ještě lepší dojem.

Děkuji tímto lidem, kteří mi v prvních dnech na vysoké škole pomohli. Bylo to i IAESTE, kterému jsem vděčná i za příležitost vytvořit pro Vás tohoto průvodce.



**Natálie Mikolajová**

Koordinátorka průvodce prváka 2017/2018

### Poděkování jmenovitě patří:

Tomáš Bánhegyi

Kristina Fedorchenko

Markéta Jílková

Jakub Kolář

Michaela Šatková

## OBSAH

Slovo rektora.....	1
Úvodní slovo a poděkování .....	2
IAESTE se představuje .....	4
Vítej na ČVUT .....	6
Co zařídit?.....	16
Průkaz studenta .....	21
KOS – KOmponenta Studium .....	22
Připojení k internetu.....	24
Stipendia.....	25
Národní technická knihovna .....	26
Studium a praxe v zahraničí .....	28
Životní styl vysokoškoláka .....	29
Lékařská péče .....	30
Doprava.....	30
Fakulta architektury.....	34
Fakulta biomedicínského inženýrství.....	38
Fakulta dopravní.....	40
Fakulta elektrotechnická .....	44
Fakulta informačních technologií .....	46
Fakulta jaderná a fyzikálně inženýrská .....	48
Fakulta stavební.....	54
Fakulta strojní.....	56
Masarykův ústav vyšších studií.....	58
Koleje a menzy .....	61
Život v Kladně .....	70
Studentská Unie .....	72
Kolejní kluby SU.....	74
Zájmové kluby SU.....	79
Další kluby .....	87
Zážitky ze stáží .....	90

## IAESTE se představuje

Jsme mezinárodní studentská organizace a byli jsme založeni v roce 1948 v Londýně, za účelem obnovení vztahů mezi národy a odstranění rozdílů v technické vyspělosti jednotlivých zemí. Neboli jsme parta kamarádů, kteří kromě studia ve svém volném čase pracují pro organizaci, ve které vidí smysl.

Zrovna si čteš příručku Průvodce prváka ČVUT, kterou jsme pro tebe vytvořili. Kromě toho s námi můžeš vyjet na zahraniční praxe, pomocí veletrhu iKariéra najdeš práci ve svém oboru anebo získat zkušenosti už během studia. Zkrátka provázíme Tě celým studentským životem.

Nyní máme kamarády z IAESTE po celé republice, kteří působí na osmi lokálních centrech na univerzitách v Praze, Brně, Ostravě, Plzni, Liberci, Pardubicích a ve Zlíně. Všichni jsme dobrovolníci a za odvedenou práci místo platu získáváme spoustu zkušeností v oblastech komunikace, projektového řízení, vyjednávání, ale hlavně řadu zážitků s kolegy nejen z ČR ale i z celého světa.

Díky aktivním členům se IAESTE v České republice k Mezinárodnímu programu stáží podařilo přidat také další projekty, zaměřené na uplatnění studentů technických VŠ.

## Zahraněční stáže

Zažij dobrodružství v cizí zemi, poznej její kulturu, a co víc, získaj pracovní zkušenost v zahraniční firmě nebo na univerzitě. Mezinárodní program stáží byl hlavní motivací k založení IAESTE a i po 67 letech je projektem nejdůležitějším. Za tu dobu byly z České republiky vyslány tisícovky studentů a ty se k nim můžeš také přidat!

Ptáš se, co je potřeba udělat k získání takové praxe? Ze všeho nejdřív se musíš přihlásit na našich stránkách [iaeste.cz](http://iaeste.cz), kde vyplníš stručné informace o tobě a tvém studiu. Díky tomu budou naši členové vědět, o jaké obory je zájem a které země mají při výměně praxí preferovat. Po Generální konferenci, dostupné praxe zveřejníme na našich internetových stránkách. Protože jsi již registrovaný, obdržíš od nás email, aby jsi nic nezmeškal.

## Veletrhy iKariéra

Veletrhy iKariéra jsou největším projektem IAESTE v České republice. V průběhu roku se na univerzitách koná 6 veletrhů a jsou pro Tebe skvělou příležitostí, jak oslovit personalisty z firem tvého oboru. Můžeš si tak přímo na akademické půdě vyhlédnout budoucího zaměstnavatele, nebo prozatím jen letní brigádu či téma závěrečné práce.



## Průvodce prváka

Pořád jsme vídávali na chodbách zmatené prváky, kteří první akademický den bloudili po univerzitě, nevěděli, kde je studijní oddělení, prvně se dozvídali, jak funguje kreditní systém, a málem umřeli hladu, neboť nemohli najít menzu. Pak jsme si řekli, že tak to přeci nemůžeme nechat, a začali jsme každoročně vydávat Průvodce prváka. To je ta brožurka, kterou teď čteš.

## Členství

Ptáš se, kde se všechny tyto projekty berou? Děláme je my, studenti stejně jako ty. Chtěl by ses něco přiučit, nebo myslíš, že bys to zvládl lépe? Nebo si chceš jen najít kamarády z různých koutů republiky či z jiných fakult? Nebo se seznámit s přijíždějícími praktikanty z celého světa? To všechno a ještě mnohem víc ti nabízí členství v IAESTE.

## Vítej na ČVUT

### Orientační plán



- |    |   |    |                                  |
|----|---|----|----------------------------------|
| 1  | Sinkuleho kolej                             | 11 | Nová budova                      |
| 2  | Dejvická kolej                              | •  | Fakulta architektury             |
| 3  | Masarykova kolej                            | •  | Fakulta informačních technologií |
| 4  | Masarykův ústav vyšších studií              | 12 | Budova A                         |
| 5  | Katolická teologická fakulta UK             | •  | Fakulta stavební                 |
| 6  | Vysoká škola chemicko-technologická v Praze | •  | Fakulta informačních technologií |
| 7  | Rektorát                                    | 13 | NTK – Národní technická knihovna |
| 8  | Kloknerův ústav                             | 14 | Fakulta strojní                  |
| 9  | Fakulta stavební                            | 15 | Fakulta elektrotechnická         |
| 10 | Studentský dům                              | 16 | Laboratoře                       |



## HISTORIE

- 1705:** Christian Josef Willenberg poslal císaři list se žádostí o svolení „vyučovati umění inženýrské“. Roku 1707 poručil císař komisařům návrh projednat.
- 1716:** Protože se mu nedostalo odezvy, zopakoval Ch. J. Willenberg svou prosbu k císaři a ke stavům.
- 1717:** Stavové zřídili dekretem profesuru inženýrství, Willenberga jmenovali profesorem.
- 1787:** Inženýrská stavová profesura se stala profesurou Filosofické fakulty Karlovy univerzity.
- 1803:** František I. podepsal dekret o založení Českého stavovského polytechnického ústavu. Roku 1806 začala výuka v této podobě.
- 1815:** Polytechnický ústav se stal samostatnou školou.
- 1869:** Ústav rozdělen na český a německý.
- 1879:** Název se změnil na Císařská a královská česká vysoká škola technická v Praze.
- 1902:** V úvahu připadla výuka žen.
- 1920:** Změněn statut i název školy. Vzniklo České vysoké učení technické v Praze.
- 1960:** ČVUT měla 4 fakulty: strojní, stavební, elektrotechnickou, technické a jaderné fyziky.
- 1976:** Založena Fakulta architektury.
- 1993:** Založena Fakulta dopravní.
- 2005:** Založena Fakulta biomedicínského inženýrství.
- 2009:** Založena Fakulta informačních technologií.  
ČVUT se od té chvíle skládá z 8 fakult a dalších ústavů.

## AKADEMICKÉ ORGÁNY

### Rektor ČVUT

Vrcholný představitel univerzity a reprezentant ČVUT ve vztahu k jiným vysokým školám v České republice i zahraničí, také k veřejným institucím a státním orgánům, zejména MŠMT, podnikatelské sféře i občanům. Rektor je z titulu jmenování odpovědný prezidentu republiky a ve věcech stanovených zákonem ministru školství, mládeže a tělovýchovy ČR. Za výkon své činnosti, upravené zákonem a Statutem ČVUT, odpovídá rektor Akademickému senátu ČVUT. Rektor jmenuje a odvolává děkany fakult ČVUT, ředitele vysokoškolských ústavů, kvestora a ředitele dalších součástí ČVUT.

Vedení ČVUT je označení pro stálý poradní sbor rektora ČVUT složený z prorektorů, kvestora, kancléře a předsedy Akademického senátu ČVUT.

### Členové Vedení ČVUT

#### Rektor:

prof. Ing. Petr Konvalinka, CSc.

#### Předseda AS ČVUT:

prof. Ing. Vladimír Haasz, CSc.

#### Kvestor:

Ing. Tomáš Pelikán

#### Proreктоři:

pro studium a studentské záležitosti:

doc. Ing. Josef Jettmar, CSc.

pro vědeckou a výzkumnou činnost:

prof. Ing. Zbyněk Škvor, CSc.

pro zahraniční vztahy:

prof. RNDr. Miroslav Vlček, DrSc.

pro rozvoj:

prof. Ing. Jiří Nožička, CSc.

doc. Ing. Jan Chyský, CSc.

pro informační systém:

RNDr. Igor Čermák, CSc.

#### Kancléř:

Ing. Josef Svoboda, Ph.D.

Akademický senát ČVUT je samosprávným zastupitelským orgánem ČVUT. AS ČVUT volí akademická obec, tedy akademičtí pracovníci a studenti univerzity. Každá fakulta je v senátu zastoupena třemi akademickými pracovníky a dvěma studenty; rektorát ČVUT, vysokoškolské ústavy ČVUT a další součásti ČVUT pak dvěma akademickými pracovníky a jedním studentem.

AS ČVUT mimo jiné hlasuje o vnitřních předpisech vysoké školy a jejích součástí, schvaluje rozpočet vysoké školy předložený rektorem, kontroluje využívání finančních prostředků vysoké školy a schvaluje výroční zprávu o činnosti a výroční zprávu o hospodaření vysoké školy předloženou rektorem.

Funkční období AS ČVUT je nejvýše tříleté. Člen nahrazující odstupujícího člena je zvolen do konce funkčního období.

## VĚDECKÁ RADA ČVUT

Vědecká rada ČVUT se vyjadřuje k věcem, které jí předloží rektor; mimo jiné projednává dlouhodobý záměr ČVUT, schvaluje studijní programy a projednává jmenování docentů a profesorů.

Členy vědecké rady ČVUT jsou významní představitelé oborů, v nichž ČVUT uskutečňuje vzdělávací a vědeckou, výzkumnou, vývojovou, tvůrčí, technickou i uměleckou činnost. Nejméně jedna třetina členů jsou jiné osoby než členové akademické obce ČVUT.

Funkční období vědecké rady je čtyřleté a jeho konec je zpravidla shodný s koncem funkčního období rektora.

## SPRÁVNÍ RADA ČVUT

Členy správní rady jmenuje a odvolává ministr školství, mládeže a tělovýchovy na dobu šesti let po projednání s rektorem. Měli by v ní být přiměřeně zastoupeni zejména představitelé veřejného života, územní samosprávy a státní správy. Členové Správní rady ČVUT nemohou být zaměstnanci ČVUT. Správní rada se vyjadřuje zejména k dlouhodobému záměru, rozpočtu, k výroční zprávě o činnosti a výroční zprávě o hospodaření a k výsledkům hodnocení činnosti vysoké školy. Také se věnuje záležitostem, které jí k projednání předloží rektor nebo ministr.

## DISCIPLINÁRNÍ KOMISE ČVUT

Členy disciplinární komise veřejné vysoké školy a jejího předsedu jmenuje rektor z řad členů akademické obce. Polovinu členů disciplinární komise tvoří studenti. Disciplinární komise ČVUT projednává disciplinární přestupky studentů ČVUT, kteří nejsou zapsáni ke studiu na fakultách ČVUT.

## ETICKÁ KOMISE ČVUT

Členové akademické obce ČVUT a ostatní zaměstnanci se řídí etickými principy vzájemných vztahů na ČVUT i vztahů vůči společnosti. Souhrn těchto základních principů je zakotven v Etickém kodexu ČVUT, který je součástí vnitřních předpisů ČVUT. Přestupky s výrazně neetickým obsahem mohou být posuzovány Etickou komisí ČVUT, kterou zřizuje rektor.

## AKADEMICKÁ DUCHOVNÍ SPRÁVA

Rádi přemýšlíte? Hledáte svou životní filozofii?

Kladete si otázky, které vaši vrstevníci nechápou, nechtějí se o nich bavit nebo na ně neumí odpovědět?

Hledáte odpovědi ve východní moudrosti a filozofii?

Co kdybyste zkusili dát šanci něčemu, co formuje Evropu již 2000 let?

ADS ČVUT je studentská organizace, která si klade za cíl rozvoj studentů v oblastech víry, filozofie, teologie, psychologie a dalších humanitních věd.

V rámci cyklu „Ve středu ke Středu“ pořádáme přednášky a besedy s významnými osobnostmi. V minulosti nás navštívil například ministr kultury Daniel Herman, vojenský historik plk. Eduard Stehlík, nebo prof. Martin C. Putna. Nejinak tomu bude i nadále. V tomto akademickém roce bychom se rádi věnovali tématu islámu, který bychom poznali nejen jako náboženství, ale i jako kulturní a politický fenomén.

Vlastní program začíná každou středu během semestru cca ve 20:30 v architektonicky zajímavě řešené kryptě kostela sv. Bartoloměje na Starém Městě pražském.

K dalším aktivitám patří studentská společenství na kolejích, výlety, exkurze do zajímavých míst nejen v Praze a v neposlední řadě i aktivity sportovní.

Nedílnou součástí naší nabídky jsou i studentské bohoslužby.

Mše sv. v úterý večer ve 20 hodin na strahovských kolejích je doprovázena moderní křesťanskou hudbou; středeční bohoslužbu, slavenou od 20 hod. v kostele sv. Bartoloměje na Starém Městě pražském, doprovází studentský sbor, orientující se především na klasickou hudbu. V jeho řadách vás samozřejmě též rádi uvítáme.

Akademický rok 2017/2018 zahájíme v kostele sv. Bartoloměje 11. 10. 2017 ve 20:00 slavnostní bohoslužbou „Veni Creator Spiritus“.

Kompletní nabídku, aktuální informace a důležité odkazy naleznete především na našem facebooku [fb.com/adscvut](https://www.facebook.com/adscvut) nebo na našich stránkách [ads.cvut.cz](http://ads.cvut.cz)

## CENTRUM INFORMAČNÍCH A PORADENSKÝCH SLUŽEB ČVUT

[www.cips.cvut.cz](http://www.cips.cvut.cz)

Potřebuješ poradit nebo vyřešit problémy týkající se studia, jeho výběru nebo i samotného průběhu? Chceš nalézt podporu při řešení osobních, rodinných, právních nebo i jiných problémů? Právě pro Tebe je otevřen (CIPS). Neboj se nás navštívit!

Individuální poradenství – pro studenty ČVUT ZDARMA

**Studijní poradenství**  
Mgr. Taťána Cihlářová,  
[Tatana.Cihlarova@cvut.cz](mailto:Tatana.Cihlarova@cvut.cz)

Pomůžeme Ti při orientaci ve studijním prostředí, při řešení nových situací a problémů spojených s náročným studiem.

Psychologické poradenství  
Psycholožka PhDr. Daniela Roes,  
[psycholog@cips.cvut.cz](mailto:psycholog@cips.cvut.cz)

Poradce pro osobnostní rozvoj a řeč  
Eva Helebrantová,  
[Eva.Helebrantova@cvut.cz](mailto:Eva.Helebrantova@cvut.cz)

Diskrétně můžeš konzultovat a řešit své osobní problémy, krizové situace, mezilidské konflikty ve škole i v soukromí.

Sociálně-právní poradenství  
Mgr. Miroslav Huml,  
[jurista@cips.cvut.cz](mailto:jurista@cips.cvut.cz)

Získáš informace o právní úpravě svého problému (sociální zabezpečení, pracovní právo, studijní předpisy apod.).

Duchovní poradenství  
Ing. ThMgr. Vladimír Slámečka, Ph.D.,  
[vladimir.slamecka@cvut.cz](mailto:vladimir.slamecka@cvut.cz)

Pomůže Ti při hledání odpovědi na otázky spojené s hledáním smyslu života a jeho hodnot, o které se lze opřít, usnadní Ti orientaci v duchovních proudech, připraví Tě ke křtu či svatbě.

## Akce pro studenty

Akce prvák – během dnů zápisů. Zeptej se nás na vše, co jsi nepochopil.

## Semináře, besedy, dílny a přednášky

Během letního a zimního semestru pořádáme semináře, besedy, dílny a přednášky pro všestranný rozvoj studentské osobnosti. Sleduj informace o akcích na našich stránkách: [www.cips.cvut.cz/akce](http://www.cips.cvut.cz/akce) na našem facebooku „CIPS ČVUT“ či twitteru. Doporučujeme také všimnout si nástěnek v menzách a na fakultách, kde jsou vyvěšeny plakáty našich akcí.

## Projekty pro studenty

### Projekt Studenti sobě

Možnost uspořádat svou vlastní dílnu/seminář pro spolužáky – poskytneme prostor, poradíme a zajistíme propagaci.

### Projekt Doučování

Tato stránka dává možnost studentům ČVUT, kteří mají problémy se studiem nalézt pomoc, a těm, kteří studují bez problémů, nabídnout své dovednosti druhým.

[www.cips.cvut.cz/doucovani/](http://www.cips.cvut.cz/doucovani/)

### Projekt Můj život v počítači

Projekt prevence závislosti na internetu a počítačových hrách u studentů ČVUT, na stránkách projektu je k dispozici test závislosti a dále CIPS nabízí internetovou poradnu s psycholožkou, osobní konzultace s poradkyní pro osobnostní rozvoj.

[www.cips.cvut.cz/prevence-zavislosti](http://www.cips.cvut.cz/prevence-zavislosti)

### Projekt Koučování

Každé pondělí je v CIPS zdarma k dispozici koučka vždy pro jednoho studenta vždy od 14:00 h, 15:15 h a 16:30 h. Každý student ČVUT může projít koučovacím programem v rozsahu 1 – 4 koučovacích setkání po 60 minutách. Registrace online: [www.cips.cvut.cz/akce](http://www.cips.cvut.cz/akce)

Více o projektu: [www.cips.cvut.cz/koucovani](http://www.cips.cvut.cz/koucovani)

## Kde?

Studentský dům, Bechyňova 3, Praha 6, Dejvice, vchod naproti Vydavatelství studentských průkazů.

## Jak?

Můžeš nás kontaktovat nejen osobně, ale také telefonicky, a to na čísle 224 358 461-464 nebo emailem: [cips@cvut.cz](mailto:cips@cvut.cz) či pomocí sociálních sítí facebooku a twitteru.

## Kdy?

PO – ČT: 9 – 18 h, PÁ: 9 – 14 h

## STŘEDISKO PRO PODPORU STUDENTŮ SE SPECIFICKÝMI POTŘEBAMI ČVUT (ELSA)

Naším posláním je poskytovat služby studentům a uchazečům o studium, které vyplývají z jejich:

- zrakového postižení
- sluchového postižení
- pohybového postižení
- specifické poruchy učení
- poruchy autistického spektra
- jiných obtíží – psychická porucha nebo onemocnění, narušená jazyková, řečová nebo jiná komunikační schopnost, nebo chronické somatické onemocnění

V závislosti na studentových specifických potřebách poskytujeme mimo jiné:

- zpřístupnění studijní literatury
- nácvik prostorové orientace
- vizualizační a zapisovatelský servis
- tlumočnický servis
- studijní i osobní asistenci
- individuální výuku
- prodloužení časového limitu na vypracování písemných prací

Disponujeme speciálními technickými pomůckami, které v případě potřeby studentovi zapůjčíme. Poskytujeme základní i odborné poradenství.

## KONTAKT:

telefon: 224 358 463

email: [stredisko@elsa.cvut.cz](mailto:stredisko@elsa.cvut.cz)

web: [www.elsa.cvut.cz](http://www.elsa.cvut.cz)

### Pracoviště Bechyňova

Bechyňova 3, 166 36 Praha 6  
(Studentský dům, prostory CIPS)  
telefon: 224 358 463

Mgr. Barbora Čalkovská – vedoucí střediska

email: [calkovska@elsa.cvut.cz](mailto:calkovska@elsa.cvut.cz)

### Pracoviště Trojanova

Trojanova 13, 120 00 Praha 2  
(katedra matematiky FJFI)

Telefon: 224 358 543



# ČVUT


ČESKÉ VYSOKÉ  
UČENÍ TECHNICKÉ  
V PRAZE


# STUDUJEŠ NA ČVUT?

CHCEŠ VĚDĚT O VŠEM, CO SE DĚJE?




## PŘIJĎ SE OBLÉCT DO BAREV ČVUT! :-)

 **KDY?** pondělí–pátek 8.00–16.30 hod.

 **KDE?** Informační centrum ČVUT  
budova AIR House  
před Fakultou stavební  
Tháškova ul., Praha 6

 Platit můžeš v hotovosti i kartou!

 Pokud máš jakýkoliv dotaz, kontaktuj nás na [infocentrum@cvut.cz](mailto:infocentrum@cvut.cz) nebo volej 224 359 952.

 **CO SI MŮŽEŠ KOUPIŤ**

- Mikiny (různé druhy a barvy) od 430 Kč
  - Trička (různé druhy barvy) od 199 Kč
  - Odznáčky ve tvaru lva od 145 Kč
  - Notesy a bloky od 55 Kč
  - Keramický hrnek 99 Kč
  - Propiska 15 Kč
- ...a spousta dalších věcí.

 **A MRKNI NA NÁŠ E-SHOP!**  
[eobchod.cvut.cz](http://eobchod.cvut.cz)

## TĚLESNÁ VÝCHOVA NA ČVUT

Tělesnou výchovu a sport na ČVUT zajišťuje Ústav tělesné výchovy a sportu (dále ÚTVS) se sídlem ve Sportovním centru ČVUT (Pod Juliskou 4, Praha 6).

Ředitel: Doc. PaedDr. Jiří Drnek, CSc.

Sekretariát (č.dv. 204a): Miluše Čermáková, Irena Brůnová (tel.: 224 351 881-2, tel./fax.: 233 337 353)

Všechny informace o tělesné výchově, zimních a letních kurzech a dalších sportovních aktivitách na ČVUT nalezneš spolu s přihláškou do hodin tělesné výchovy na webových stránkách ÚTVS [www.utvs.cvut.cz](http://www.utvs.cvut.cz)

Tyto stránky doplňuje facebookový profil ÚTVS <https://www.facebook.com/utvs.cvut.cz>, kde získáš spoustu zajímavých a aktuálních informací ze sportovního prostředí na ČVUT.

### Jak se přihlíšíš do hodiny TV?

1) Zapíšeš si povinnou/volitelnou TV pod příslušným kódem (liší se podle fakulty a jsou uvedeny na webu ÚTVS nebo v „Bílé knize“) do KOSu. Máš-li tělocvik povinný, v prvním semestru to za Tebe udělá studijní oddělení při zápisu.

2) Otevřeš si webové stránky ÚTVS (oddělení Výuka), prostuduješ si pokyny pro přihlášení do systému ÚTVS

- po přihlášení si vybereš sport a hodinu, o kterou máš zájem (nejlépe v době, kdy máš v rozvrhu volno), zapíšeš se a řádně si přečteš všechny pokyny k výuce
- zkontroluješ si, zda byl zápis úspěšný

Chceš-li svoji volbu změnit, přihlíšíš se do jiné volné hodiny a systém Tě v původní zapsané hodině smaže. Jeden kód v KOS platí pro jedno místo v hodině TV.

Výuka TV začíná hned první týden v semestru.

Pro nastupující studenty do 1. ročníku FS, FEL a FA pořádá ÚTVS ve výukovém středisku Herbertov (FS), Temešvár (FEL) a Kruh u Jilemnice (FA) seznamovací kurzy. Zde se seznámíš se svými budoucími spolužáky, získáš základní informace o studiu, jak od oficiálního zástupce školy, tak i užitečné neformální informace podané studentem a dobře se pobavíš při společném sportování.

Sportovní život na ČVUT doplňují vysokoškolské tělovýchovné jednoty: VSK ČVUT Praha a VŠTJ Technika Praha strojní.

V jejich sportovních oddílech nalezneš družstva a jednotlivce, kteří se zúčastňují pravidelných sportovních soutěží a dalších akcí pořádaných sportovními svazy sdruženými v ČSTV. Jejich výkonnostní úroveň jde napříč celým spektrem od rekreační až po vrcholovou.



## KARIÉRNÍ CENTRUM ČVUT



### Kdy plánuješ začít přemýšlet o své budoucnosti?!

V práci člověk stráví v lepším případě 8 hodin, 5 dní v týdnu po dobu 35 – 40 let, což je dost podstatná část života, a tudíž by ji měl trávit smysluplně.

Hlavním cílem Kariérního centra je podporovat studenty ČVUT v tom, co opravdu chtějí, co umí, co je baví a co jim dává smysl. Pomáhá jim najít cestu, jak zjistit své silné stránky a najít způsoby, jak je mohou rozvíjet a propojit je s realitou na trhu práce.

Kariérní centrum studenty provází těmito kroky:

1. **poznatsebe** – kdo jsou, co chtějí, jaké jsou jejich silné stránky, jak pracovat se svými strachy apod. (osobnostní testování, kariérní poradna, semináře a workshopy, knihovna)
2. **poznat trh práce** – jaká je opravdu realita na trhu práce (mentoring, pracovní nabídky, personální poradna, assessment centrum nanečisto)
3. **rozhodnout se**, jaké firmy a jakým způsobem je oslovit (koučink, kariérní poradna, personální poradna)

"Získal jsem daleko širší pohled, než předtím. Schůzky s mentorem, díky jeho jasným odpovědím, zajímavým názorům a spoustě informací spolu s lehkostí konverzace nad šálkem kávy, byly pro mě hodně přínosné a motivující."

Denis Korchun, student FIT



[www.kariernicentrum.cz](http://www.kariernicentrum.cz)

[fb.com/CVUT.KarierniCentrum](https://fb.com/CVUT.KarierniCentrum)

[kariera@cvut.cz](mailto:kariera@cvut.cz)

### Co zařídit?

- Zajít na studijní oddělení, vyzvednout potvrzení o studiu
- Vybavit průkaz studenta
- Vymyslet si způsob dopravy do školy, popřípadě koupit Lítačku
- Podívat se do KOSu, doplnit potřebné informace
- Nastavit placení koleje podle stránek SÚZ
- Prohlédnout si knihovnu a fakultu

## Jak to na vysoké funguje?

Pokusili jsme se sestavit seznam těch nejdůležitějších a zároveň nejméně jasných věcí, na které prvák narazí, a ty stručně vysvětlit. Zdá se toho hodně? Neboj, po pár týdnech studia budeš většinu z těchto pojmů používat, jako bys je znal odjakživa. A pokud ne, vždy se můžeš podívat právě sem.

**Studijní oddělení** je místo, kde ti bude vydáno potvrzení o studiu a kde vyřídíš i další studijní záležitosti. Vždy ho navštěvuj s průkazem studenta nebo jiným dokladem totožnosti. Rádi tam odpoví na Tvé dotazy týkající se studia. Obrátit se můžeš i na Centrum informačních a poradenských služeb ČVUT (CIPS).

**Kredit** je jednotka, která vyjadřuje rozsah a obtížnost předmětu. Jeden kredit představuje jednu šedesátinu průměrné roční studijní zátěže studenta při standardní době studia a doporučeném časovém plánu studia. Počet kreditů přidělený jednotlivým předmětům je uveden v Bílé knize, v KOSu i na webu fakult.

Abys mohl/a pokračovat ve svém studiu, musíš **získat minimálně**:

- 15 kreditů** v prvním semestru
- 30 kreditů** v prvním akademickém roce
- 40 kreditů** v každém dalším akademickém roce

Pro magisterské studium jsou hodnoty odlišné.

Na akademický rok si proto zapiš minimálně takový počet předmětů, aby součet kreditů příslušný těmto



předmětů odpovídal požadavkům pro pokračování ve studiu podle Studijního a zkušebního řádu pro studenty ČVUT. Zároveň si dej pozor na povinné předměty Tvého studijního programu, takové musíš absolvovat.

Kromě toho máš možnost si studium obohatit nepovinnými předměty a třeba se tak nasměřovat na určitou studijní cestu. Jako student si budeš sestavovat vlastní studijní plán. Neseš ale plnou odpovědnost za jeho správnost, proto pozor na povinné předměty a předepsané návaznosti předmětů. (Podrobnosti najdeš v Bílé knize, viz níže.) Na základě písemné žádosti může děkan povolit absolvování jednoho nebo více akademických roků podle individuálního studijního plánu.

**Bílá kniha** je hovorové označení pro knížku, která obsahuje základní informace o studiu na tvé fakultě. Má několik částí: organizační řády ČVUT a fakult, studijní plány, osnovy předmětů, Studijní a zkušební řád pro studenty ČVUT, Disciplinární řád ČVUT, Stipendijní řád ČVUT a řády fakult. Knihu lze koupit na některých studijních odděleních, jsou ale fakulty, které ji už netisknou v klasické papírové podobě – vždy ji najdeš na [bilakniha.cvut.cz](http://bilakniha.cvut.cz).

## Výuka

Výuka probíhá formou přednášek, seminářů a cvičení (příp. laboratoří).

Cvičení a semináře jsou povinné, pokud vyučující nestanoví jinak – často například určí limit absencí; na laboratorních cvičeních je pak v drtivé většině povinná stoprocentní účast, vyučující však může stanovit podmínky pro nahrazení.



Pokud vyučující nestanoví jinak, přednášky jsou nepovinné, účast na nich je doporučena – určitě je ale nezanedbávej úplně, dozvíš se tam mnoho informací, které ze skript nevyčteš, a někteří přednášející dělají docházku nebo mají paměť na obličeje, díky které mohou přihlížet ke Tvé účasti při zkoušce.

V prvních dvou týdnech semestru je možné provést změny v rozvrhu a zapisovat si předměty. U některých fakult nelze zadaný rozvrh změnit po dobu prvního semestru. Když se ti nehodí čas nějakého cvičení, můžeš se domluvit s cvičícím jiného termínu, pokud není kapacita vyčerpaná. Takovou změnu musíš nahlásit původnímu cvičícímu.

Sudé a liché týdny se řídí kalendářem, nebo semestrem – sleduj tzv. časový plán akademického roku na fakultě.

Předmět absolvuješ udělením zápočtu nebo zdárným vykonáním zkoušky.

Zápočet předchází každé zkoušce. Je Ti udělen tvým vyučujícím (většinou cvičícím), pokud splníš stanovené podmínky (docházka, domácí úkoly, semestrální práce...). O neudělení zápočtu pak s konečnou platností rozhoduje vedoucí katedry/ústavu. Máš-li předmět zapsaný podruhé, můžeš zkusit požádat o uznání předchozího zápočtu, pokud jsi ho získal.

Zkoušku při neúspěchu můžeš opakovat, a to až dvakrát. Třetí pokus však máš jen v případě, že ti zbývá dostatek tzv. „žolíků“. Těch dostaneš při prvním zápisu celkem SDS x 2, kde SDS (standardní doba studia) je počet roků akreditovaného studijního programu.

Klasifikačním stupněm F jsi ohodnocen/a také v případě, že se ke zapsané zkoušce nedostavíš (a neomluvíš se) nebo nepřijmeš známku.

Nepokládáš-li zkoušku za objektivní, můžeš požádat vedoucího katedry/ústavu o konání opravné zkoušky před tříčlennou komisí.

Za určitých podmínek Ti děkan fakulty na základě Tvé žádosti může uznat dříve vykonanou zkoušku (například při přestupu mezi studijními obory).

Nezvládneš-li zkoušku v daném semestru (tedy vypsáných termínech pro něj), můžeš si předmět zapsat podruhé, potřetí to ale nejde.

## Přerušení studia

Studium lze přerušit nejdříve po úspěšném ukončení prvního akademického roku. V průběhu zkuškového období může být studium přerušeno pouze ze závažných důvodů.

Minimální doba přerušení je jeden semestr. Nejdelší celková doba přerušení studia je taková doba, která spolu se standardní dobou studia nepřesáhne maximální

dobu studia danou Studijním a zkušebním řádem pro studenty ČVUT. Máš povinnost se v daném termínu opětovně zapsat do studijního programu. Pokud tak neučiníš a zároveň se do pěti dnů děkanovi písemně neomluvíš, Tvé studium se ukončuje.

V době přerušení studia nemáš podle zákona status studenta, nemáš tedy právo konat zkoušky, získávat zápočty ani zúčastňovat se výuky. Rovněž nemáš nárok ubytovat se v kolejích, stravovat se v menzách, získat stipendium, ani nárok na další sociální výhody.

### Ukončení studia


Student může zanechat studia kdykoli, bez udání důvodů. Tuto skutečnost může písemně oznámit studijnímu (pedagogickému) oddělení. Fakulta ukončuje studium k datu doručení oznámení.

Tvé studium je tedy u konce, pokud:

- nezískáš dostatečný počet kreditů pro daný semestr nebo akademický rok
- dvakrát запиšeš a nezakončíš povinný předmět
- fakultě bylo doručeno Tvé písemné oznámení o zanechání studia
- nabude právní moci rozhodnutí o ukončení studia/vyloučení ze studia
- ČVUT oznámí zrušení Tvého studijního programu
- vykonáš státní závěrečnou zkoušku (její poslední část)

přičemž při nezdaru nepropadáš – není možnost ročník opakovat, musíš opět nastoupit do prvního.

Neboj se neúspěchu! Pokud se ti nevydaří studovat na ČVUT nebo dané fakultě, může to znamenat, že je pro Tebe určená jiná



kariérní cesta. Zkusit více vysokých škol nebo oborů rozhodně není na škodu, pokud třeba zjistíš, že to, co současně studuješ, není pro Tebe. Navíc, absolvované roky tady nejsou ztraceny – stejně tak může děkan na základě Tvé žádosti uznat úsek studia nebo předměty z jiné vysoké školy, pokud od absolvování neuplynulo více než pět let.

V rámci ČVUT lze požádat o přestup na jinou fakultu, a to u děkana fakulty, která Tě přijala. Na základě žádosti mohou být uznané některé předměty, které jsi absolvoval/a.

Při hledání sebe sama měj však na paměti třeba to, že od 26 let si musíš sám/sama platit zdravotní pojištění a ztrácíš například nárok na zlevněné jízdné MHD.

Maximální doba studia na ČVUT se rovná dvojnásobku standardní doby dané studijním plánem programu/oboru, přičemž se započítávají všechna přerušení. Bezplatně můžeš studovat o jeden rok déle, než je standardní doba, pak ale musíš platit poplatky, a podle současného scénáře ubytování se Ti snižují šance na získání koleje.

## Průkaz studenta

Průkaz studenta je velmi důležitou kartičkou pro Tebe. Předně slouží k tomu, abys třeba ve vlaku nebo v autobuse prokázal svůj status. Daleko více upotřebením se však nabízí právě ve škole, kam budeš chodit – právě díky němu se dostaneš do některých prostor ČVUT.

Průkaz může sloužit jako Tvá peněženka – v systému menz, kde se ti díky němu navíc odečítají studentské slevy, ale také v tiskovém systému TINA. Dobíjet na jídlo si můžeš ve kterékoliv menze ČVUT, v automatech na některých fakultách a ve Vydavatelství průkazů. Právě ve Vydavatelství se průkaz vyzvedává. Vydavatelství se nachází v budově Studentského domu v Dejvicích a v Děčíně:

Vydavatelství průkazů ČVUT  
Bechyňova 3, Praha 6  
telefon: 224 358 471, 224 358 472,  
224 358 468, 224 358 467  
email: [prukazy@victoria.cvut.cz](mailto:prukazy@victoria.cvut.cz)

Vydavatelství průkazů ČVUT Děčín  
Pohraniční 1288/1, 405 01 Děčín 1  
místnost: A 203  
zástupce: Bc. Josef Drobný  
telefon: 224 358 476  
email: [josef.drobný@jfifi.cvut.cz](mailto:josef.drobný@jfifi.cvut.cz)

Provozní doba:  
PO – ČT: 08:00–15:30  
PÁ: 08:00–15:00

Návštěvě na výdejně průkazů musí předcházet Tvůj zápis a Tvá registrace na studijním oddělení. S sebou si vezmi občanský průkaz, případně pas nebo jiný osobní doklad s rodným číslem a pasovou fotografii (bude naskenována) – můžeš se také nechat vyfotit, ale to trvá déle. Pro úsporu Tvého času můžeš využít také předběžnou elektronickou rezervaci na adrese [portal.cvut.cz/informace-pro-studenty/prukazy-cvut/elektronicka-rezervace/](http://portal.cvut.cz/informace-pro-studenty/prukazy-cvut/elektronicka-rezervace/)

Máš možnost si vybrat mezi:

## Průkaz studenta s designem ČVUT

Je zdarma pro studenta, který ještě neměl průkaz. Každoročně prodloužení je bezplatné.

## Průkaz studenta typu ISIC

Za pořízení ISIC student zaplatí 250 Kč. Pokud chce přejít z ČVUTí karty na ISIC, platí 450 Kč. Každoroční prodloužení ISIC stojí 150 Kč. Slevy a výhody karty ISIC lze nalézt na stránkách [isic.cz](http://isic.cz) a [intranet.cvut.cz/informace-pro-studenty/prukazy](http://intranet.cvut.cz/informace-pro-studenty/prukazy).

Průkaz je třeba prodlužovat na vydavatelství každým rokem. V platnost přichází až druhý den po vydání.

## Transakční zúčtovací systém (TZS)

Každé osobě se statusem studenta nebo zaměstnance ČVUT, která používá kartu ČVUT (ISIC), je zřízen účet TZS. Slouží k provádění bezhotovostních plateb

v rámci univerzity. Peníze na něj vložíš prostřednictvím automatu nebo bankovním převodem. Kartu pak můžeš využít například k uhrazení poplatků na studijních odděleních (FEL, FS, FSv, MÚVS), jako prostředek k placení parkování nebo při tisknutí přes tiskový systém TINA. Podrobnosti a další příklady využití najdeš na: [portal.cvut.cz/informace-pro-studenty/sluzby/tzs/tina/](http://portal.cvut.cz/informace-pro-studenty/sluzby/tzs/tina/)

Správce: Ing. Alena Pučková  
email: [spravcetz@cvut.cz](mailto:spravcetz@cvut.cz)

## KOS – KOmponenta Studium

Při Tvém studiu Tě bude doprovázet internetový univerzitní informační systém, pomocí kterého budeš zapisovat předměty, tvořit svůj rozvrh, hlásit se na zkoušky, kontrolovat, jak jsi na tom, a mnoho dalšímu.


### Přihlášení

Na adrese [kos.cvut.cz](http://kos.cvut.cz) vyplníš údaje, které získáš po zadání kódu přihlášky a data narození na stránce: [usermap.cvut.cz/prvni-heslo/Login](http://usermap.cvut.cz/prvni-heslo/Login) Na stránce [usermap.cvut.cz](http://usermap.cvut.cz) můžeš své heslo změnit.

### Zapísování předmětu

Zápis musí předcházet umístění předmětu v osobním rozvrhu. V záložce Předměty vyber takový typ přehledu, který ti vyhovuje, přičemž varianta Zápis – podle studijního plánu Tě zároveň upozorní na povinné předměty Tvého





programu. Většinou je možné si předmět zapsat jen během jistého období – více se dozvíš v Bílé knize, kde najdeš i kódy, pomocí kterých můžeš zapisovat. Někdy je třeba vyplnit semestr, ve kterém předmět hodláš studovat. Nezapomeň zápis uzavřít tlačítkem dole! Škola bere neuzavřený zápis jako gesto ukončení studia.

### Tvorba rozvrhu

Na většině fakult si tvoříš rozvrh od druhého semestru studia, na Fakultě architektury až od třetího. Do té doby ho musíš sestavovat na studijním oddělení. Zapsané předměty můžeš spravovat na záložce Rozvrh – Tvorba osobního rozvrhu. Na řádku konkrétního předmětu zvol možnost Zobrazit, objeví se pak tabulka s rozpisy vyučovacích hodin přednášek i s nimi spojených cvičení. Máš možnost si vybrat podle času

i vyučujícího, musíš to však stihnout, než budou preferované termíny zaplněné ostatními. Svůj rozvrh pak uvidíš na stránce Rozvrh – Osobní rozvrh.

### Zápis zkoušky nebo zápočtu

Na stránce Zápočty a zkoušky – Termíny zápočtů a zkoušek si vyber daný předmět. U termínu, který se Ti nejvíc hodí, klikni na Přihlásit. Na stejném místě se do určitého času před testem nebo zkouškou můžeš odhlásit. Některé zkoušky nelze zapisovat bez zápočtu.

### Kontrola studia

Na kartách Zápočty a zkoušky i Ostatní je odkaz na stránku Studijní výsledky, kde se dozvíš, jaké máš známky, jaký je tvůj průměr, kolik ještě potřebuješ kreditů a mnoho dalšího.

## Připojení k internetu

ČVUT je součástí sítě evropských vysokých škol, které využívají systém internetového připojení Eduroam. Díky tomu můžeš využít Eduroam WiFi po celé Evropě tam, kde je v blízkosti univerzita začleněná do tohoto programu.

Přihlašovací údaje pro jednotlivé fakulty se liší, proto v následujícím seznamu najdeš email, pod kterým se můžeš přihlásit do Eduroamu a stránku, kde je potřeba si nastavit heslo do Eduroamu. ("cvutlogin" znamená přihlašovací jméno do KOSu.)

### Fakulta architektury

eduroam: [cvutlogin@vc.cvut.cz](mailto:cvutlogin@vc.cvut.cz)  
změna hesla: [usermap.cvut.cz](http://usermap.cvut.cz)

### Fakulta biomedicínského inženýrství

eduroam: [cvutlogin@fbmi.cvut.cz](mailto:cvutlogin@fbmi.cvut.cz)  
změna hesla: [usermap.cvut.cz](http://usermap.cvut.cz)

### Fakulta dopravní

eduroam: [cvutlogin@fd.cvut.cz](mailto:cvutlogin@fd.cvut.cz)  
změna hesla: [usermap.cvut.cz](http://usermap.cvut.cz)

### Fakulta elektrotechnická

eduroam: [cvutlogin@fel.cvut.cz](mailto:cvutlogin@fel.cvut.cz)  
změna hesla: [udb.fel.cvut.cz](http://udb.fel.cvut.cz)

### Fakulta informačních technologií

eduroam: [cvutlogin@fit.cvut.cz](mailto:cvutlogin@fit.cvut.cz)  
změna hesla: [ict.fit.cvut.cz](http://ict.fit.cvut.cz)

### Fakulta jaderná a fyzikálně inženýrská

eduroam: [cvutlogin@jfifi.cvut.cz](mailto:cvutlogin@jfifi.cvut.cz)  
změna hesla: [nms.jfifi.cvut.cz](http://nms.jfifi.cvut.cz)

### Fakulta stavební

eduroam: [cvutlogin@cvut.cz](mailto:cvutlogin@cvut.cz)  
změna hesla: [usermap.cvut.cz](http://usermap.cvut.cz)

### Fakulta strojní

eduroam: [cvutlogin@fs.cvut.cz](mailto:cvutlogin@fs.cvut.cz)  
změna hesla: [dups.fs.cvut.cz](http://dups.fs.cvut.cz) (mobility heslo)

### Masarykův ústav vyšších studií

eduroam: [cvutlogin@muvs.cvut.cz](mailto:cvutlogin@muvs.cvut.cz)  
změna hesla: [usermap.cvut.cz](http://usermap.cvut.cz)

Kromě sítě Eduroam se dá využít i přístup k internetu v počítačových učebnách jednotlivých fakult. (Více se dozvíš v kapitole o součásti ČVUT, kterou navštívuješ.) Na těchto se přihlašuješ do školních sítí svými údaji z KOSu. Na některých pracovištích je také možnost zapojit síťový kabel.





## Stipendia

Prospěchové stipendium získáš, pokud je vážený průměr tvých známek nižší nebo roven 1,50. Zároveň musíš mít klasifikovány alespoň čtyři předměty a získat minimálně třicet kreditů za semestr. (Vyhodnocuje-li se na tvé fakultě jednou za rok, je třeba absolvovat osm předmětů a získat šedesát kreditů.) Navíc, pokud si průměr udržíš, máš šanci uzavřít své studium získáním červeného diplomu.

Pokud máš adresu trvalého bydliště v jiném okrese, než je Tvá škola, získáš v prvním studijním programu ubytovací stipendium, a to automaticky. Je zpětně vypláceno každé čtvrtletí.

Účelová stipendia lze získat jako odměnu za své aktivity, třeba vědecké zásluhy nebo reprezentaci ČVUT. Jsou také vydávána například jako podpora cesty na zahraniční

konferenci. Výjimečně může být také uděleno v případě Tvé mimořádně tíživé sociální situace nebo jako příspěvek na ubytování v některých dalších případech. Například na FELu se v roce 2014 na jaře vyhlášovalo Velikonoční stipendium pro studenty, kteří jsou rodiči. Účelová stipendia připisuje děkan fakulty nebo rektor.

Další příležitostí k obdržení příspěvku od školy je například studium v zahraničí. Podrobnosti o tom, na která stipendia máš nárok a jak je získáš, najdeš ve Stipendijním řádu ČVUT.

ČVUT zároveň spolupracuje s mnoha firmami a podniky, které poskytují stipendia pro studenty. Studenti mají také možnost získat finanční podporu z nadací Preciosa, Nadační fond Stanislava Hanzla, Hlávkova nadace a další.

## Národní technická knihovna


Národní technická knihovna (NTK) je s více než 1,5 milionem svazků největší a zároveň nejstarší knihovnou technické literatury v České republice.


V moderní ekologické budově v srdci dejvického kampusu najdeš pohodlí pro studium i odpočinek a řadu užitečných služeb: týmové studovny nebo individuální kóje, které si můžeš pronajmout; samoobslužné tiskové a kopírovací zařízení, informační kiosky s veřejným přístupem do katalogů, noční studovnu, zhruba 1 300 studijních míst, několik set míst relaxačních a v neposlední řadě 330 tisíc volně přístupných svazků

odborné literatury. Samozřejmostí je WiFi signál zdarma pro registrované uživatele.

Nalezneš zde kompletní fondy Národní technické knihovny i Vysoké školy chemicko-technologické (VŠCHT Praha). V budově sídlí také Ústřední knihovna Českého vysokého učení technického (ÚK ČVUT), Středisko vědeckých informací ÚOCHB AV ČR a pobočka Městské knihovny v Praze.

Národní technická knihovna je také společenským a kulturním centrem. Konají se tady pravidelně výstavy, přednášky, diskuze, konference a další zajímavé akce. Za zmínku stojí místní kavárna, Galerie NTK a Univerzitní knihkupectví odborné literatury. V prodejně výpočetní techniky IKAN můžeš využít i burzu skript.





## Registrace

Pro vstup do knihovny můžeš použít svůj studentský průkaz. Aby sis mohl/a půjčovat knihy a využívat ostatních služby, je třeba se do NTK registrovat, přičemž nestačí registrace do knihovny ČVUT. Než se do toho pustíš, je šikovné vyplnit předregistraci na stránkách [techlib.cz](http://techlib.cz). V přízemí knihovny pak vyvolej pořadový lístek a připrav si platný občanský průkaz (nebo jiný průkaz totožnosti), potvrzení o studiu nebo platný průkaz studenta a čipovou kartu – můžeš použít svoji kartu studenta ČVUT, ale také karty jako Lítačku nebo IN Kartou ČD. Roční poplatek za členství činí pro studenty 50 Kč. Až na Tebe přijde řada, projdi přes turnikety směrem k pokladnám, tam registraci ukončíš.

## Rande s knihovnou

Pokud v tom máš zmatek a chceš se dozvědět víc, dej si „Rande s NTK“.

Jedná se o krátkou procházku s výkladem po prostorách knihovny. Cílem Rande s NTK je představit vám netradiční formou základní služby Národní technické knihovny (NTK) během 20 minut. Poradíme, jak postupovat v případě, že nemůžete najít potřebný dokument, či na koho se obrátit pro pomoc s vyhledáváním a mnoho dalších užitečných triků.

## Studium a praxe v zahraničí

Jako prvák /prvačka v bakalářském studiu nemáš možnost nikam vycestovat prostřednictvím ČVUT, přesto bys o svých možnostech měl/a vědět už teď a začít plánovat. Cesta do zahraničí je nejvíce efektivní způsob zdokonalení jazyka a procvičení své samostatnosti. Obavy nejsou na místě – pokud využiješ možnosti vycestování, které nabízí ČVUT, můžeš si být jist, že se vždy o Tebe někdo postará. Vždy se podrobně seznam se studijním programem univerzity nebo s praxí, na kterou se chystáš. Obojí by mělo co nejvíce odpovídat tvému studiu nebo dovednostem. Navíc, při studování v zahraničí Ti mohou být uznány tamní zkoušky a získané kredity.

O studium v zahraničí se ZAJÍMEJ s dostatečným předstihem, abys měl/a dostatek času na vyřízení všech formalit (například víza) a také z důvodu obsazení míst. Můžeš vyjet i do zemí mimo Evropskou unii (USA, Rusko...). Tato místa však obsazuje především odbor mezinárodních vztahů na rektorátu.

ČVUT má uzavřenou řadu smluv buď v rámci mezivládních dohod, mezinárodních vzdělávacích programů či na principu univerzitní výměny studentů. Příklady jsou:

- Celoevropský program Erasmus+
- Výměnné pobyty mimo EU
- Týdenní intenzivní kurzy v zahraničí ATHENS
- Stipendijní programy organizací a vlád z celého světa a další programy

Aktuální nabídky a další informace nalezneš na stránce: [intranet.cvut.cz/informace-pro-studenty/studium-v-zahranici](http://intranet.cvut.cz/informace-pro-studenty/studium-v-zahranici)

S dotazy se obrať na oddělení zahraničních vztahů Rektorátu ČVUT.

### IAESTE

Již 40 let zprostředkovává studentská nezisková organizace IAESTE studentům vysokých škol atraktivní zahraniční odborné stáže ve firmách, na univerzitách, či v institucích. Ročně tak umožní přibližně 30 studentům ČVUT vyjet do zahraničí. O podmínkách účasti a další důležité informace se dozvíte na našich stránkách IAESTE. Na Vaše dotazy týkající se výměnného programu stáží rádi odpovíme na adrese [praxe@cvut.iaeste.cz](mailto:praxe@cvut.iaeste.cz).

## Životní styl vysokoškoláka

S odchodem ze střední školy se ve Tvém životě změní mnoho věcí. Změny se týkají Tvého každodenního rytmu a zdraví. Rozvrhy na vysoké škole se středoškolským nepodobají, můžeš například dopoledne spát, ale večer musíš být přítomen na cvičení. Učivo je jiné, daleko obsáhlejší, budeš mít méně volného času a více úkolů a povinností. Zátěžové situace přicházejí často. Nechci Tě však děsit, protože čím více se stresuješ, tím je to celé horší...

Mnoho vysokoškoláků začne zanedbávat své zdraví – špatně jí, v horším případě nespí, v nejhorším si vytváří jiné nezdravé návyky. Pamatuj: nikdo Ti druhé zdraví nedá. Přestože je pro Tebe škola možná důležitá, nestojí přece za poškozené tělo. Pokud budeš na pokraji vyčerpání, rozmysli si, zda není lepší absolvovat nějaký předmět příštího semestru a momentálně trochu polevit, není to ostuda. Zajdi k doktorovi, pokud budeš mít zdravotní potíže. Pokud návštěva lékaře se kryje s hodinou, popros ho o omluvenku a v budoucnu si hodinu nahradíš. Každý takové situace chápe.

Pokud se přestěhuješ na kolej a byl/a jsi zvyklý/á jíst, co navařili doma, drastická změna nastává i ve tvém stravování, protože své jídlo odteď budeš muset zařizovat. Zapomeň na řeči o studentské kuchyni ve spojitosti s kejdami z pytlíku – takové věci Ti zaplní

žaludek, ale nenajíš se z toho a nic ti to nedá. Jestli nemáš čas, vyplatí se zajít do menzy. Sáhnout můžeš například po ovoci nebo výborných oříškách, které navíc pomáhají tvému mozku pracovat. Když už se rozhodneš vařit, k čemuž na koleji nejsou ideální podmínky, je rozumné zvolit potraviny bohaté na živiny a bílkoviny – to je třeba červená čočka, jejíž příprava Ti zabere asi čtvrt hodiny. Není tady místo na příručku o zdravém životním stylu, ale jíst vyváženě není tak složité. Sám/sama přijdeš na to, co Ti vyhovuje – ale víme jistě, že hladovění to není.

Jak sám jistě víš, zdravé není ani vypěstovat si závislost například na kouření, což se, jak uvidíš, na vysoké škole stává. Při něčem takovém sice varování odradí málokoho, ale i tak to v Průvodci zkusíme. Není ideální ani dopovat se denně kofeinem ani jinými povzbudivými látkami. Věříme, že ani závislost na alkoholu si vypěstovat nechceš.

Na závěr zpátky k duševním strastem: pokud je toho na Tebe moc nebo se cítíš opravdu bídne, neváhej se obrátit například na psychologickou poradnu CIPS ČVUT. Jestli se třeba cítíš osaměle, zkus se podívat do kapitoly o studentských spolcích, protože právě tam si často najdeš ty nejlepší kamarády. A pamatuj, někdy je těžké si zvyknout na nové věci, ale Ty to zvládneš!

## Lékařská péče

Ti z Vás, kteří nejsou z Prahy, budou řešit problém, kam zajít za lékařem v případě nemoci a různých zdravotních problémů. Jednou z možností je navštívit Městskou polikliniku Praha či Polikliniku ve Studentském domě. Výhodou je, že polikliniky nabízí zdravotní péči téměř ve všech oborech s nepříliš dlouhými objednávacími dobami u ambulantních specialistů, primární péči poskytují zkušení praktičtí lékaři.

### Poliklinika ve Studentském domě

blízko tramvajové zastávky Lotyšská

K dispozici jsou studentům praktičtí lékaři, několik ambulantních specialistů a zubních lékařů.

Poliklinika nemá webové stránky, k vyhledání lékařů ordinujících ve Studentském domě doporučujeme stránku [suz.cvut.cz/sdum\\_lekar.html](http://suz.cvut.cz/sdum_lekar.html).

### Městská poliklinika Praha

poblíž tramvajové zastávky Národní třída

Zde jsou soustředěni praktičtí lékaři, ambulantní specialisté a stomatologové, v budově polikliniky funguje také zubní pohotovost a praktická pohotovost pro dospělé (LSPP). Seznam lékařů MP Praha, jejich telefony a ordinační doby nalezneš na [prahamp.cz](http://prahamp.cz).

Praktický lékař ordinuje také na Strahově, na bloku 1.

## Pohotovost

- Městská poliklinika Praha
- Ústřední vojenská nemocnice (zastávka Vojenská nemocnice nebo Poliklinika Petřiny)

## Lékárna

- Studentský dům
- Vítězné náměstí – nonstop provoz

## Doprava

### MHD v Praze

Praha se může chlubit jedním z nejlepších systémů městské dopravy na světě. Systém PID (Pražská integrovaná doprava) zahrnuje metro, tramvaje, autobusy, vlaky, přivozy a lanovku na Petřín. Ve všech vyjmenovaných dopravních prostředcích je možné cestovat na jeden jízdní doklad, a to nejen na území Prahy, ale i v části Středočeského kraje. Pražskou integrovanou dopravu organizuje společnost ROPID (Regionální organizátor Pražské integrované dopravy). Veškeré aktuální informace o cestování v Praze a jejím okolí najdete na stránkách Dopravního podniku ([dpp.cz](http://dpp.cz)), ROPID ([ropid.cz](http://ropid.cz)) anebo na kterémkoliv infocentru.

### Metro

Sít pražského metra se skládá ze třech linek. Zelená je linka A, žlutá linka B a červená C. Metro má celkem 61 stanic, z nichž tři jsou přestupní: Můstek (A/B), Muzeum (A/C) a Florenc (B/C). Denně jezdí zhruba od 5:00 do 24:00 hod.



Intervaly jsou v dobách ranní a odpolední špičky cca 2 minuty, ve večerních hodinách nepřekračují 10 minut. O víkendech je na všech linkách jednotný interval 7,5 minuty.

## Tramvaje

Provoz tramvajů je v hlavním městě zajišťován na 25 denních a 9 nočních linkách. Trasy linek jsou vedeny skrz centrum města. Autobusy MHD jezdí spíše na okraji města. Základní interval je 4 – 8 minut v pracovní den a 5 – 20 minut večer a o víkendu.

## Autobusy

Městské autobusy (linky 100-250) obsluhují zejména oblasti bez kolejové dopravy a okrajové části hlavního města. Příměstské linky PID (linky 300-420) spojují Prahu s jejím okolím. Pro cesty mimo Prahu je nutné si zakoupit jízdenku pro navazující pásma.

## Vlaky

Po Praze můžeš s platnou jízdenkou MHD jezdit také vlakem. Jedná se o velmi rychlý dopravní prostředek, který však nejezdí tak často. Jízdenka neplatí pro všechny vlaky, pouze na osobní vlaky (označované jako linky S) a některé rychlíky.

## Přivozy

Pražské přivozy na Vltavě jsou rychlou a vyhledávanou alternativou povrchového cestování mezi oběma vltavskými břehy. Lze je nalézt tam, kudy nevedou mosty. Pro turisty přivozy představují zajímavý způsob, jak poznat

metropoli z jiné perspektivy a naplno využít vltavské břehy například pro cykloturistiku, bruslení nebo obyčejné procházky.

## Lanovka

Lanová dráha na Petřín navazuje na tramvajovou dopravu v zastávce Újezd a je vedena v trase Újezd – Nebozízek – Petřín. V docházkové vzdálenosti konečné stanice je Petřínská rozhledna a kolejí Strahov. Lanovka jezdí mezi 9:00 a 23:30, a to každou čtvrt hodinu v zimním období a každých deset minut v letním, večer se interval znižuje na každou čtvrt hodinu. Bohužel na ní není radno spoléhat – dvakrát do roka se její provoz přerušil kvůli údržbě (což je známo předem, ale snadno se na to zapomíná). O víkendech a svátcích Tě mohou zaskočit také dlouhé fronty turistů, zejména u stanice Újezd.



## Noční doprava

Po Praze lze cestovat celou noc, ovšem spoje nejsou časté jako ve dne. Základem sítě jsou tramvaje, které mají centrální přestupní bod v zastávce Lazarská, kde na sebe vzájemně čekají. Noční tramvajové linky 91-99 mají interval 30 minut, o víkendu 20 minut. Tramvajové linky doplňují také autobusové linky 901-915, 951-960. Noční provoz platí zhruba od půlnoci do 4:30.

## Vyhledání spojení

Chvilí potrvá, než se zorientuješ v pražské dopravě. Do té doby je dobré si pomáhat například aplikacemi v chytrém telefonu. Online vyhledávání spojů nabízí například aplikace Jízdní řády IDOS nebo DPP Info, a to zdarma. I s připojením na internet se ale nevyhneš zmatku. Hodí se stáhnout si do mobilu také offline mapu, která ti pomůže například s hledáním zastávek nebo docházením pěšky.

## Dlouhodobé jízdné

Hodláš-li se denně nebo pravidelně přemísťovat po Praze, je určitě vhodné, abys investoval do dlouhodobé jízdenky. Lze ji nahrát elektronicky na Lítačku anebo zakoupit papírový kupon ke kartě studenta, a to buď ve vydavatelství průkazů ČVUT nebo na pobočce DPP/ROPID (například v metru na Dejvické) – tato karta je pak součástí tvé jízdenky a je třeba revizorovi předložit obojí. Cenově nejvýhodnější je desetiměsíční

kupon/jízdenka za 2400 Kč, tříměsíční stojí 720 Kč a měsíční 260 Kč. S formou jízdenky se cena nemění.

## Krátkodobá jízdenka

V případě, že Tě v Praze někdo navštíví nebo třeba zjistíš, že u sebe nemáš platnou jízdenku, je dobré vědět, kde pořídit jednorázový doklad:

- Na infocentrech DPP nebo ROPID
- V automatech na výdej jízdenek PID, které naleznáš ve všech stanicích metra a na vybraných zastávkách povrchové dopravy
- V trafikách
- SMS jízdenka, na číslo 902 06 napiš zprávu DPT24, DPT32, DPT110 nebo DPT310, číslice znamená cenu:
  - 30 minut – 24 Kč
  - 90 minut – 32 Kč
  - jednodenní – 110 Kč
  - třídnenní – 310 Kč
- U řidičů autobusů s příplatkem – 40 Kč za 90 minut.
- Prostřednictvím aplikace DPP Info

## Student vlakem

Pro studenty mají České dráhy výhodnou nabídku: pokud si zařídíš kartu IN 25, v kombinaci se žákovským/studentským jízdným Tě vyjdou jízdenky levněji o více než polovinu ceny. Oranžovou jízdenku studenta Ti vydají na nádraží. Vyplň si kartu, zajdi na studijní oddělení pro razítko a zastav se u nádraží. Nezapomeň si vzít s sebou potvrzení

o studiu. Zaplatíš poplatek a voila – hotovo! Papírový průkaz si také můžeš rovnou nahrát do své In Karty.

## Do školy na kole

Nebaví Tě tlačit se s ostatními spolužáky v přeplněných dopravních prostředcích, máš rád pohyb a čerstvý vzduch? Když je tepleji, nic Ti nebrání vyrazit do školy na kole.

S odložením kola v Dejvickém kampusu si nemusíš dělat starosti. Před Fakultou stavební i před novou budovou Fakulty architektury a Fakulty informačních technologií jsou umístěny stojany na kola. Možnost uskladnění kol je také v suterénu Fakulty elektrotechnické a strojní, hned vedle šatny

Oproti jízdě autobusem není cesta na kole zase o tolik časově náročnější. Z koleje Podolí se dostaneš do školy cca za 40 minut, z kolejí Strahov a z Hlávkovy koleje ti cesta zabere něco málo přes 20 minut. Cesta

ze Strahova bude po ránu více než příjemná, protože je celá z kopce, za to odpoledne na Tebe bude čekat náročný výšlap. Výhodou je cyklistický pruh na silnici, který je veden až ke kolejí. Co se týče kolejí Bubeneč, Orlík, koleje Dejvické, Sinkuleho a Masarykova, ty jsou v docházkové vzdálenosti od kampusu, ale to ještě není důvod, proč se trochu neprovětrat na svém bicyklu.

Kolo můžeš vzít také do metra a na vybraných tratích s ním dokonce jet tramvají. Za kolo se neplatí, ale platí zde zvláštní pravidla (například v metru kolo můžeš přepravovat na každé plošině pro kočárky vyjma první plošiny prvního vozu ve směru jízdy).

Pokud nemáš v Praze kolo, můžeš využít „bikesharingový“ systém – kolo si půjčíš na jedné stanici a zaparkovat můžeš na kterékoliv jiné.



## Fakulta architektury

Thákurova 9  
160 00 Praha 6 – Dejvice

### Děkan fakulty:

prof. Ing. arch. Ladislav Lábus,  
Hon. FAIA

### Sekretariát:

telefon: 224 351 111

### Studijní oddělení:

Jana Říhová  
(bakalářský studijní program),  
telefon: 224 356 225,  
email: [rihova@fa.cvut.cz](mailto:rihova@fa.cvut.cz)

Libuše Křenová  
(magisterský studijní program),  
telefon: 224 356 223,  
email: [krenolib@fa.cvut.cz](mailto:krenolib@fa.cvut.cz)

Jitka Svobodová  
(příjímací řízení, zápisy, imatrikulace,  
promoce),  
telefon: 224 356 226,  
email: [jitka.svobodova@fa.cvut.cz](mailto:jitka.svobodova@fa.cvut.cz)

### Areál

Fakulta má své sídlo v Nové budově ČVUT. Tebe jako jejího studenta může zajímat, že ji navrhla architektka Alena Šrámková.

Do budovy vejdeš a z ní odejdeš přes turnikety pomocí své studentské karty. Ve druhém patře je propojená mostem s budovou fakulty stavební, kde můžeš navštívit například bufet nebo papírnictví. I na tento průchod potřebuješ kartu.

Budova má osm nadzemních a tři podzemní podlaží s garážemi. Každé podlaží nabízí přibližně 10

ateliérů, 4 učebny s audiovizuálním vybavením, zasedací místnosti, respirium studentů, kde si můžeš zdřímnout, a kanceláře pedagogů. V posledních dvou podlažích je 17 dvoupatrových ateliérů. V přízemí je umístěna recepce, studijní oddělení, tiskové centrum, kuchyňka, šatny, kavárna ArchiCafé, přednáškové sály a univerzální prostory atrií pro konání výstav a slavnostních akcí. V prvním suterénu najdeš modelářské dílny, fotokomoru, počítačové učebny GAPPA, sochařský ateliér, sádrovnu, na dvou místech i sprchy a dále technické zázemí budovy.

### Parkování v garážích

Dolní dvě patra suterénu slouží jako garáže, vjezd do nich je z ulice Bechyňova. Je možné využívat parkoviště jednorázově a platit hodinovou taxu (půl dne Tě vyjde asi na 50 Kč), chceš-li tam ale parkovat častěji, vyplatí se koupit předplatné na 90 dní nebo celý rok. Peníze do parkovacího systému si na kartu můžeš dobít v automatu u východu z Fakulty stavební.

### Počítačové učebny

Počítačové učebny se skrývají pod názvem GAPPA v suterénu budovy. Místnost S147 je otevřená stále jako studovna.

### Modelářská dílna

Modelářská dílna je otevřená všem studentům FA. Je vybavená dílenským nářadím, elektrickými řezačkami na polystyren, kotoučovými bruskami, stolovými



vrtáčkami, přímočarou pilou, řezačkou na papír, soustruhem, PC frézou a strojem na řezání laserem. Modelářskou dílnu najdeš v suterénu fakulty.

## Tiskové centrum

Je k dispozici vedle studijního oddělení v přízemí FA (145). Studenti zde mohou tisknout, kopírovat a skenovat na tiskárnách a plotrech. Tiskárny jsou do velikosti A3, plotry potom do maximální potisknutelné šířky 900 mm (šířka role 914 mm). K dispozici je také tiskárna pro 3D tisk a skener.

## Knihovny

Na fakultě se nachází dvě knihovny, přičemž studium v obou je prezenční.

Knihovna Ústavu teorie a dějin architektury, Ústavu památkové péče a Výzkumného centra průmyslového dědictví (VCPD) se specializuje na publikace k dějinám a teorii architektury a umění, na společenské vědy, problematiku památkové péče, krajiny a osídlení. V současné době obsahuje více než jedenáct tisíc pečlivě profilovaných knih, časopisů a dokumentárních filmů. Najdeš ji v místnosti 722.

Knihovna Ústavu urbanismu (15119) FA ČVUT obsahuje svazky z teorie a dějin urbanismu a dále knihy z oblasti typologie, dendrologie a krajinné architektury. Knihovna je umístěna v zasedací místnosti Ústavu urbanismu v místnosti č. 664.

## Výukové středisko Kruh

FA vlastní Tuláčkův statek v obci Kruh u Jilemnice, bývalou pozdně barokní hospodářskou usedlost. Statek slouží pro intenzivní ateliérové workshopy a výjezdní zasedání. Také zde probíhá polovina z povinných plenérů, kde prokážeš, jak jsi se během roku v kresbě a malbě posunul. Plenér v Kruhu probíhá v krásném podkrkonošském prostředí, přes den se štětcem v okolních kopcích a večer s kytarou u ohně.

## Přidružené kluby a zájmové útvary

### Alfa

FA vydává měsíčník ALFA, který sleduje dění na škole a informuje o výstavách, soutěžích, prezentacích a významných přednáškách. Kromě zpravodajství generuje také odbornou diskuzi a kritickou debatu uvnitř fakult

### Spolek posluchačů architektury

Spolek posluchačů architektury (SPA) při FA ČVUT je svobodnou, nezávislou a dobrovolnickou organizací otevřenou pro všechny studenty, kteří se chtějí aktivně podílet na studentském životě naší fakulty. Mezi aktivity SPA patří pořádání přednášek, výstav či exkurzí za architekturou. Stěžejní akcí spolku je každoroční soutěž „Olověný Dušan“. SPA provozuje web [spa-fa.cz](http://spa-fa.cz), kde najdeš aktuální akce pořádané spolkem i množství sesbíraných materiálů k jednotlivým předmětům.

## Studium

Předměty na škole jsou strukturovány do třech základních složek: humanitní, technické a umělecké. Výuka ateliérů je velice důležitá součástí Tvého studia. Těšit se můžeš na vyučující – přední architektky z oboru.

## Výuka jazyků

Během studia je povinný jeden odborný jazyk (OJ), který tě uvede do obecné odborné terminologie. Před jeho zapsáním je nutné složit zkoušku z daného jazyka. Vyučuje se angličtina, němčina, francouzština a italština. Poté si můžeš zapsat ještě OJ2 (dějiny architektury) a OJ3 (rozvíjení odborné terminologie). Více informací na [15126.fa.cvut.cz/112-o-kabinetu-jazyku](http://15126.fa.cvut.cz/112-o-kabinetu-jazyku)

## Akce

FA funguje jako edukační platforma v oblasti architektury, urbanismu a designu. Pro studenty všech ročníků i širokou veřejnost pořádá výstavy, přednášky, workshopy a konference. Fakulta také pravidelně informuje o dění na zahraniční architektonické scéně (přednáškové cykly Dutch Foot Print, French Future, Best of British). Sleduj plakáty, zprávy na webu a facebooku FA.



## Beánie

Smyslem akce je křest prvků a jejich uvedení do studia na FA ČVUT. Nechybí doprovodný program, například vystoupení kapel. Beánie je tradičním setkáním nejen studentů FA ČVUT a jejich přátel.

## FA Nonstop

Každý semestr, vždy týden před odevzdáním ateliérových prací, startuje Spolek posluchačů architektury odpočet času do odevzdání. Aby studenti mohli dokončit své projekty, je škola v tento čas otevřená nonstop.

## Olověný Dušan

Olověný Dušan je kultovní studentská soutěž Fakulty architektury ČVUT. Automaticky se jí účastní všichni studenti FA, kteří v zimním semestru odevzdají ateliérový projekt (mimo ZAN a diplomů). Nejlepší projekty a ateliéry vybírají poroty složené z předních českých architektů a designérů. Vyhlášení výsledků je na slavnostním galavečeru, který je zároveň vernisáží výstavy. Soutěž organizuje SPA.

## Fakulta biomedicínského inženýrství

nám. Sítná 3105  
272 01 Kladno

**Děkan fakulty:**  
prof. MUDr. Ivan Dylevský, DrSc.

**Studijní oddělení:**  
vedoucí Mgr. Dana Braunová  
telefon: 224 358 459  
email: [braunova@fbmi.cvut.cz](mailto:braunova@fbmi.cvut.cz)

### Studijní oddělení

Nachází se v šestém patře budovy v Kladně. Dveře do chodby si otevřeš pomocí průkazu studenta ČVUT. Studijní oddělením za dveřmi 606.

### Knihovna

Ve škole najdeš lokální pobočku Ústřední knihovny ČVUT (centrum je v NTK v Praze). Všechny knihy a skripta jsou dostupné k nahlédnutí, avšak ne všechny jsou dostupné k vypůjčení. Knihovnu fakulty naleznáš v přízemí. K registraci do knihovny potřebuješ průkaz studenta. Vypůjční lhůta je typicky jeden měsíc nebo půl roku a můžeš si půjčit až deset knih + 3 e-knihy. Termín vrácení lze opakovaně prodloužit, není-li již kniha rezervována. Když knihy nevrátíš v určeném termínu, můžeš dostat pokutu až 100 Kč. A co je důležité, zacházej s vypůjčenou knihou či skripty tak, jako by byly Tvé vlastní. Pamatuj, že si je bude chtít vypůjčit někdo po tobě.





## Kontakt

Stanislava Bořilová:  
telefon: 224 358 455  
email: [stanislava.borilova@cvut.cz](mailto:stanislava.borilova@cvut.cz)

Na stránkách [knihovna.cvut.cz](http://knihovna.cvut.cz) si můžeš objednat výpůjčku, prohlédnout katalog nebo zjistit otevírací dobu.

## Email

Pro aktivaci emailu navštiv stránku [mailstu.fbmi.cvut.cz](http://mailstu.fbmi.cvut.cz), použij přihlašovací údaje nastavené při aktivaci hesla ČVUT.

V nastavení lze nastavit přeposílání mailů na jinou adresu.

## Přidružené kluby

### Speleo

V klubu Speleoalpinismu a speleologie mohou studenti získat certifikát.

### BION

Tento fakultní klub zpestřuje Tvůj studentský život různými akcemi. Pomůže Ti při studiu, působí na ubytovacích zařízeních, které studenti FBMI využívají. Zprostředkovává na koleji například internetové připojení.

## Akce

### BIOŠROT

Před začátkem akademického roku je pro nastupující prváci každoročně organizována týdenní akce, kde se studenti mohou seznámit ještě před začátkem studia. Mohou si také doplnit znalosti z některých předmětů, například chemie.

### Reprezentační ples FBMI a Fakultního klubu Bion

Ples každoročně pořádá fakulta ve spolupráci se studenty.

### Akce Prvák

Na tomto setkání Ti starší spolužáci předají své zkušenosti a vysvětlí, jak funguje život na tvé fakultě.

Fakulta je spoluorganizátorem cyklu povídání o vědě Science Café.

## Užitečné odkazy:

[wiki.bion.cvut.cz](http://wiki.bion.cvut.cz) je stránka spravovaná klubem BION. Najdeš zde spoustu informací, které by se Ti během studia mohly hodit. Na stránkách tohoto klubu také získáš podrobnější informace ohledně studentských aktivit a ubytování v Kladně. Přihlásíš se pomocí loginu do KOSu.

[fbmi.cvut.cz](http://fbmi.cvut.cz) – web fakulty nabízí aktuality pro studenty a úřední desku. Objevují se zde všechny potřebné a důležité informace.

## Fakulta dopravní

Konviktská 20  
110 00 Praha 1 – Nové Město

### Děkan fakulty:

prof. Dr. Ing. Miroslav Svítek

### Studijní oddělení:

vedoucí Alena Krčálová  
telefon: (+420) 22435 9503  
email: [krcalale@fd.cvut.cz](mailto:krcalale@fd.cvut.cz)

## Praha

### Konvikt – Konviktská 20, Praha 1

Zde se nachází děkanát fakulty. Ve druhém patře tady najdeš studijní oddělení. V suterénu budovy můžeš využít studovnu.



### Horská 3, Praha 2

Budova je součástí kampusu Albertov. Vyučují se tady jazyky, dopravní systémy, logistika, management a letecké obory. Najdeš zde i klubovnu studentského Klubu eFDrive.

Fakultní knihovna na pracovišti je pod vedením paní Leony Šrůtové ([srutova@fd.cvut.cz](mailto:srutova@fd.cvut.cz)). Zde si můžeš zapůjčit skripta nebo do nich přímo v knihovně nahlédnout, případně využít místní kopírku. Výpůjční doba je jeden měsíc a limit maximálně 10 skript současně. (Termín vrácení je možno prodlužovat bez omezení, pokud není kniha rezervována.) V knihovně jsou také počítače.

### Otevírací doba:

Po – Čt 09:00 – 18:00

Pá 09:00 – 13:00

### Florenc – Na Florenci 25, Praha 1

Sem budeš chodit hlavně na matematiku a mechaniku. V suterénu budovy se nachází studovna.

### Počítačové učebny

Každá budova nabízí několik počítačových učeben, kde se můžeš pomocí svých přihlašovacích údajů připojit do školní sítě. Jejich seznam i otevírací dobu si prohlédneš na stránce:

[net.fd.cvut.cz/pocitacove-ucebny/](http://net.fd.cvut.cz/pocitacove-ucebny/)



## Tisk

Prostřednictvím tiskového rozhraní TINA můžeš využívat tiskáren fakulty. Tiskové hodiny a další podrobnosti jsou na adrese: [tisk.fd.cvut.cz](http://tisk.fd.cvut.cz)

## Doprava

Mezi pracovišti je někdy třeba se přesouvat i v rámci čtvrt hodinové přestávky. Stihnout se to teoreticky dá, avšak většina přednášejících Tvou situaci chápe a akceptuje pozdní příchody.

Pár tipů, jak se přesunout v časovém limitu:

**Florenc – Konvikt:** pěšky přes ulici Na Poříčí, Náměstí Republiky a ulici Na Příkopěch se dostaneš

až na Národní třídu a z té už ulicí Na Perštýně vbíháš do Konviktů. Pokud nechceš chodit pěšky, můžeš na Masaryčce vlézt do stanice metra Náměstí Republiky a svést se na lince B do stanice Národní třída. Odtud už je to přes ulici Na Perštýně co by kamenem dohodil a zbytek doběhl.

**Florenc – Horská:** nejjednodušší varianta je tramvaj 24 ze zastávky Masarykovo nádraží do zastávky Albertov. Pokud by se Ti to zdálo dlouhé, použij metro C ze stanice Florenc do stanice Vyšehrad a seběhni schody na Svatoplukovu, kde všechny tramvaje jedou do zastávky Albertov.



**Konvikt – Horská:** nejrychlejším spojením je tramvaj 6 nebo 18 ze zastávky Národní třída do zastávky Albertov.

S přesuny si brzy poradíš, jsi přeci na Fakultě dopravní!

## Děčín

Pohraniční 1288/1,  
40501 Děčín

Na tomto pracovišti probíhá výuka některých oborů, ve 4. – 6. semestru bakalářského studia jsou to tyto:

- Dopravní systémy a technika (pouze prezenční forma)
- Letecká doprava (pouze kombinovaná forma)
- Logistika a řízení dopravních procesů (prezenční i kombinovaná forma)

## Studium

Studium probíhá formou projektově orientované výuky. Pro Tebe to znamená, že máš 3 semestry na rozhodnutí, kterému oboru se chceš věnovat. Pokud jsi tedy byl/a přijat/a do prezenční formy bakalářského studijního programu, budeš si v průběhu zimního semestru 2. ročníku vybírat hlavní studijní obor pro další část studia a s ním i projekt.

## Projekt

Projekty jsou zaměřeny na odbornou problematiku daného oboru a práce na nich je završena bakalářskou nebo diplomovou prací. Na základě výběrového řízení do projektů a oborů si vybereš ten svůj. Pravidla výběrového řízení do projektů a oborů jsou každoročně zveřejňována na nástěnkách studijního oddělení a na webových stránkách FD. Zároveň je v průběhu

zimního semestru pořádána konference projektů, kterou můžeš navštívit s předstihem už v 1. ročníku a udělat si tak přehled o možnostech projektového zařazení.

Zároveň se v průběhu studia můžeš zúčastnit mnoha domácích i mezinárodních studentských soutěží nebo se podílet na řešení grantů. Na půdě fakulty probíhá mnoho odborných přednášek předních expertů z oboru dopravy a jsou pořádány exkurze do zajímavých dopravních prostředí. Je dobré sledovat fakultní web nebo facebook.

### Výuka jazyků a studium v zahraničí

Během bakalářského studia na fakultě musíš složit zkoušku ze dvou cizích jazyků. Je možné navštěvovat jazykové kurzy, a to i nad rámec tvého studia. Své jazykové znalosti můžeš využít při studiu v zahraničí. FD je zapojena do mnoha programů, jako jsou ERASMUS, ATHENS a další.

### Přidružené studentské spolky

Vysoká škola je mimo jiné i o týmové práci a studentském životě a proto na naší fakultě působí studentský Klub eFDrive. Sídlí v budově Horská, ve třetím patře budovy B.



## Fakulta elektrotechnická

Technická 2  
166 27 Praha 6 – Dejvice

**Děkan fakulty:**  
prof. Ing. Pavel Ripka, CSc.

**Studijní oddělení:**  
vedoucí Ing. Helena Šislerová  
telefon: 224 353 971  
email: [vedoucipeo@fel.cvut.cz](mailto:vedoucipeo@fel.cvut.cz)

### Areál

Studium se odehrává celkem ve třech lokalitách, dvě z nich jsou v těsné blízkosti a v kampusu ČVUT. Na Karlovo náměstí se z Dejvic dostaneš nejrychleji metrem, zeleným a pak žlutým, nebo také tramvají č. 18 (zastávky Lotyšská, Vítězné náměstí).

### Technická 2, Praha 6

Zde tvá fakulta sídlí, je to budova v Dejvickém kampusu. Ve tvém rozvrhu bude mít označení T2. Druhá polovina náleží fakultě strojní. Najdeš zde ty nejdůležitější věci, například studijní oddělení – když vejdeš hlavním vchodem, vydej se doleva. Můžeš také využít bufet v prvním patře budovy.

### Studovny

Studovnu s občerstvením najdeš, půjdeš-li hlavní chodbou směrem na Fakultu strojní. Často tam potkáš kamarády z jiných fakult.

Do počítačových studoven se dostaneš se svým průkazem studenta. Jsou to T2:A4-404 a T2:A3-115 (uzpůsobena pro notebooky). Při obsazení méně než 5 uživateli může být provoz studoven ukončen dříve.



## Šatna

Od začátku října do konce dubna můžeš pro odložení bundy nebo zavazadla využít šatnu v suterénu budovy. Stačí se vydat směrem od vchodu po schodech vlevo dolů. Otevírací doba je od 7:00 do 19:15.

## Karlovo náměstí 13, Praha 2

Označení ve tvém rozvrhu: KN. Je zde pobočka studijního oddělení (KN:E-309) a také bufet.

## Zikova 2, Praha 6

Tato budova se takové nachází v Dejvicích, blízko výstupu z metra nebo u autobusové zastávky Dejvická. Označení v rozvrhu: Z.

## Učební středisko TEMEŠVÁR

Ve středisku u přehrady Orlík neprobíhá výuka, ale pořádají se tady výjezdní zasedání, semináře, kurzy i neformální setkávání. Nabízí i sportovní vyžití.

## Studium

K nejtěžším předmětům patří matematika, programování, fyzika či elektrické obvody. Doporučujeme Ti, abys nepodceňoval výuku již od prvních týdnů semestru. Pokud studium v první ročníku nezvládáš, není od věci si odepřít časově náročnější koníčky a brigády.

Pokud je Tvůj program tvořen více než jedním oborem, budeš v průběhu druhého semestru vyzván/a k výběru jednoho z nich.

Pro několik studijních programů nabízí fakulta možnost

kombinovaného nebo dálkového studia, výuka probíhá obvykle jednou týdně nebo jednou za čtrnáct dní.

## Výuka jazyků

Povinným jazykem ve všech bakalářských studijních programech je angličtina. Čeká Tě z ní zkouška, požadavky se mohou lišit u jednotlivých programů. Více na [jazyky.fel.cvut.cz](http://jazyky.fel.cvut.cz)

## Kdo ti může pomoci?

doc. Ing. Ivan Jelínek, CSc.,  
proděkan pro bakalářské studium  
email: [prodekan.bak@fel.cvut.cz](mailto:prodekan.bak@fel.cvut.cz)  
místnost: T2:A3-21i

doc. Ing. Jiří Jakovenko, Ph.D.,  
proděkan pro magisterské studium,  
studium v angličtině, kombinované  
studium, výběrové studium  
email: [prodekan.mag@fel.cvut.cz](mailto:prodekan.mag@fel.cvut.cz)  
místnost: T2:A3-21i

## Užitečné weby

Rozvrhy, studijní plány, zápis tělesné výchovy, diskuzní fórum a mnohé další informace jsou na stránkách:  
[fel.cvut.cz/cz/education/souhrn](http://fel.cvut.cz/cz/education/souhrn)

## Fakulta informačních technologií

Thákurova 9  
160 00 Praha 6 – Dejvice

**Děkan fakulty:**  
prof. Ing. Pavel Tvrdlík, CSc.

**Sekretariát:**  
telefon: 224 359 811, 224 359 821

**Studijní oddělení:**  
vedoucí: Ivana Dolejšová  
email: [ivana.dolejsova@fit.cvut.cz](mailto:ivana.dolejsova@fit.cvut.cz)  
studijní dotazy: [studium@fit.cvut.cz](mailto:studium@fit.cvut.cz)  
telefon: 22435 9827

### Areál

Fakulta sdílí sídlo s Fakultou architektury v budově nejbližší Studentského domu, tedy Nové budově ČVUT. Zde mu náleží celé třetí patro. Tato budova bude ve tvém rozvrhu označena jako T9. Kromě toho ale výuka probíhá v sousedních budovách v kampusu. Některé hodiny budeš absolvovat v horních patrech budovy A fakulty stavební (kód TH:A), která je s Novou budovou propojena krytým mostem v přízemí. Dalším dějištěm tvé výuky je Národní technická knihovna, ve které Tvá fakulta využívá Ballingův sál a počítačovou učebnu ve čtvrtém patře.

Při studiu můžeš využít mnohé z laboratoří pro výzkumnou práci (např. HW laboratoř, RFID laboratoř, SAGELab, Laboratoř 3D tisku, DataLab).

## Přidružené kluby a zájmové útvary

### Audiovizuální centrum FIT

Studenty spravované centrum se baví tím, že pořizuje záznamy z přednášek i z dalších akcí nebo točí filmy. K dispozici má moderní audiovizuální techniku.

### FIT++

Pod záštitou Studentské unie působí tento klub zejména za účelem pořádání akcí a přispívání k lepšímu fakultnímu životu. Je tady ale také pro ty studenty, kteří chtějí poznat nové lidi. Více v kapitole „Kluby a spolky“.

### Grafit

Se spuštěním Síťové a multimediální laboratoře (SAGELab), která vznikla za spolupráce FEL ČVUT a společnosti CESNET, vznikla nová studentská grafická skupina Grafit. Skupina pořádá a zajišťuje přednášky zajímavých osobností.





## Studium

Studijní program Informatika se dělí na jednotlivé obory. Během studia si musíš zvolit jeden z oborů. Můžeš se rozhodnout hned na začátku studia, ale stačí i semestr před koncem. Mezitím si zapisuješ předměty z jednoho nebo více oborů, které tě zaujmou. Na konci studia musíš mít aspoň jeden z oborů vystudován celý (tzn. dodržet jeho studijní plán), vypracovat v tomto oboru závěrečnou práci a složit státní závěrečnou zkoušku.

Během studia musíš dodržet studijní plán, který předepisuje skladbu povinných předmětů programu (PP), předmětů oboru (PO) a určuje počty volitelných (V) kreditů. Veškeré průchody studijním programem nalezíš na stránce [bk.fit.cvut.cz](http://bk.fit.cvut.cz), kde zjistíš, jaké předměty musíš vystudovat v jednotlivých oborech a také doporučený semestr jejich studia. První semestr to za Tebe uděláme my a zapíšeme Ti doporučené předměty pro 1. semestr. I ty si můžeš na studijním oddělení změnit – můžeš si nějaké zrušit (a zapsat si je později) a nebo si požádat o přidání jiných. V prvním semestru však nedoporučujeme nakládat si nad rámec doporučených povinností, a proto také tvé žádosti nemusí být vždy vyhověno. V dalších semestrech si již můžeš zapisovat libovolné předměty a žádat o ně nemusíš.

## Výuka jazyků

Výuka cizích jazyků je na FITu, jak tušíte, dvojí. Jsou to jazyky určené pro mezilidskou komunikaci a jazyky programovací.

Pro splnění bakalářského studijního plánu musíš doložit znalost anglického jazyka na úrovni B2, a to buď certifikátem, nebo zkouškou z angličtiny v rámci fakulty. Přímou na fakultě nabízíme možnost testování pro certifikát TOEIC. Další jazyky pak můžeš studovat volitelně.

FIT v rámci volitelnosti předmětů nabízí také kurzy všech moderních programovacích jazyků (Java, PHP, C, C++, C#, Python, Ruby, Scala, XML, SQL a další) a moderních technologií (Android, iOS, .NET, Unix).

## Akce

Během roku se prostory FIT stávají dějištěm konferencí a seminářů určené i pro studenty. Nastávají příležitosti setkat se špičkovými vývojáři nebo vědci z domova i ciziny. Díky tomu si studenti rozšiřují své odborné obzory.

Včasech, kdy jsou volné posluchárny, pořádá FIT přednáškové cykly mimo standardní výuku. V podstatě od počátku fakulty tak běží cyklus Informatické večery, který během semestru zve každý týden jednoho odborníka z vědy i praxe z různých zákoutí IT světa.

Fakulta pořádá večery „Zeptejte se děkana“, kde mají studenti FIT možnost diskutovat s vedením FIT o všem, co je těší, zajímá nebo trápí.

## Fakulta jaderná a fyzikálně inženýrská

Břehová 7  
115 19 Praha 1

**Děkan fakulty:**  
prof. Ing. Igor Jex, DrSc.

### Působistiště

Výuka probíhá ve čtyřech areálech, z toho dva náleží MFF Karlovy univerzity. Budeš mít příležitost prozkoumat Prahu a zároveň se naučíš rychle se přemísťovat a používat MHD. (Snad Ti pomůže třeba tento Průvodce.)

### „Břehovka“

Břehová 7, 115 19 Praha 1

Sídlí zde vedení fakulty, studijní oddělení, katedra fyziky, katedra dozimetrie a aplikace ionizujícího záření a katedra jaderné chemie, dále je tu lokální knihovna a studovna. Ven se poté dostaneš skrze svou studentskou kartu. V prvním ročníku strávíš v této budově dost času. Rozhodneš-li se v budoucnu studovat dozimetrii, budovu jen tak neopustíš. U místnosti Studentské unie FJFI si můžeš dopřát skromnější posezení a dát si i něco k jídlu (nějaké drobnosti od sladkých tyčinek a sušenek po plněné bagetky, ale i teplý či studený nápoj).

### Knihovna

Jedná se o lokální centrum Ústřední knihovny ČVUT (ta sídlí v NTK). Knihovna se nachází v atriu budovy. Knihy se běžně půjčují na jeden semestr, ale na žádost Ti prodlouží výpůjčky ze zimního na letní semestr v podstatě automaticky. Pokud vrátíš své výpůjčky do konce září, můžeš si vesele půjčovat dále. V atriu naproti knihovně se nachází studovna.

V knihovně visí také seznam literatury, kterou by si měli studenti prvního ročníku pořídit. Stačí zakoupit nebo zapůjčit vyjmenované knihy/skripta a jsi vyzbrojen pro přežití prvního ročníku (nikdo by se ovšem neodvážil tvrdit, že toto vyzbrojení je postačující podmínkou pro úspěšné absolvování prvního roku studia). Nejlepší je seznámit se se staršími kolegy, kteří studují stejný obor, a od nich pak přebírat literaturu, rady a zkušenosti. Pokud nebudeš moci sehnat potřebné materiály, kontaktuj SU.

### „Trojanka“

Trojanova 13, 120 00 Praha 2

Sem patří katedra matematiky, katedra jazyků, katedra materiálů, katedra inženýrství pevných látek, katedra fyzikální elektroniky a katedra softwarového inženýrství. Ve druhém patře se nachází studovna, která je sice trochu schovaná, ale určitě ji najdeš. Jsou tu čtyři počítačové učebny – dvě z nich pod správou katedry fyzikální



elektroniky (k přístupu je třeba karty studenta), zbylé dvě spravuje katedra matematiky. Doporučuje se velmi důkladně si prostudovat řád učeben, neznalci se často dočkají nemilých překvapení. Jedna z učeben na KFE je vybavena pouze Unixem, o konto v ní je ovšem třeba zvlášť požádat. Místo k posezení a odpočinku skýtají jednak lavičky na chodbách a u nápojových automatů, ale především je zde již zmíněná prostorná studovna s možností připojení notebooků na síť. Samozřejmě je pokrytí téměř celé budovy WiFi.

## „Trója“ (MFF UK)

V Holešovičkách 2, 180 00, Praha 8

Zde jsou zbylé fyzikální katedry, především katedra jaderných reaktorů a velká část katedry fyzikální elektroniky, a školní reaktor Vrabec. Nalézá se zde

například prodejna skript a knih – především pro MatFyz, ale Jaderňák si v ní taky vybere. V Tróji je dokonce i bufet, který v ostatních budovách někteří studenti postrádají. Mezi 22:00–07:00 sem vrátíme vpouští jen kolem každé celé hodiny ( $\pm 5$  minut). Vstup na katedry je omezen vlastnictvím klíče nebo časovým pásmem elektronické karty.

## Budova MFF UK, Ke Karlovu 5

Zde se konají pouze některé přednášky z fyziky. Kromě bufetu, o jehož existenci se něco šeptá (je ve vedlejší budově, než míváš výuku), a antikvariátu, kde je možno koupit studijní literaturu (nalézá se naproti Tebou navštěvované budovy), nevíme nic dalšího. Protože je ale „Trojanka“ na dohled, tak se snad neztratíš.

## Studium

Jedna z věcí, která zajímá každého pravého Bažanta, je systém výuky a studia. Bažant je považován za pravého, je-li daná vysoká škola jeho první vysokou školou – k tomu je třeba poznamenat, že na FJFI se téměř jiný druh Bažantů nevyskytuje. Každý tuší, že systém studia na FJFI se liší od středoškolského a možná si vytvořil jakousi matnou představu o tom, co ho čeká, ať už z filmů, knih či lidového vyprávění. Nejde pouze o systém studia a výuky, ale jedná se v podstatě o určitý životní styl. Někteří by rádi redukovali tento styl pouze na onu výuku a studium. Najdou se však ještě další činnosti, které obohacují nádherná léta studia, na která se pak vzpomíná s láskou a dojetím.

Kolik času věnovat studiu na zkoušku? Na matematické předměty až čtrnáct dní. Na fyzikální (podle obtížnosti) týden až deset dní. Fyzikální předměty se hodí dělat v předtermínu (zejména mechanika, elektřina a magnetismus, experimentální fyzika, případně teoretická fyzika či vlnění, optika a atomová fyzika), jelikož většinou bývají snadnější a vyučující hodnější. Na předtermín se dají udělat i některé méně obsáhlé matematické předměty. Vždy se ptej starších spolužáků. Ti vědí, neboť již tím vším, v čem se právě topíš, prošli. Právě mezi nimi kolují velice kvalitní zápisky dřívějších studentů a často i různé neoficiální výtisky skript – viz Užitečné odkazy.



Každý z Vás během prvních dvou roků pozná, co mu nejvíce vyhovuje – zda chodit na přednášky, studovat doma nebo nestudovat. Měl/a bys třeba rozhodnout, zda si psát poznámky, opisovat je od ostatních nebo si je kopírovat. Měl/a bys zkusit učit průběžně. Někomu to vyhovuje víc, někdo se zase raději učí těsně před zkouškou, kdy tomu ovšem musí věnovat daleko více času a námahy a často se to nevyplatí. Nezapomínejte, že už nejste na střední a že látka je o mnoho více, než jste byli zvyklí. Čím dříve si zavedeš systém ve studiu, tím méně času ztratíš a méně energie Tě to bude stát. V prvním roce studia se rozhodně vyplatí navštěvovat přednášky z lineární algebry a přednášky z matematické analýzy (jsou velmi dobře udělané), ačkoliv na obě existují poměrně kvalitní skripta. Na fyziku existují kvalitní skripta, ale můžeme doporučit i Přednášky z fyziky od Richarda Feynmana.

Jednoznačně lze říci, že obtížnost zkoušek je následující: na špici stojí matematika, něco pod ní je fyzika (zde ovšem velmi záleží na přístupu jednotlivých zkoušejících) a nejméně obtížné bývají jazyky. U fyzikálních předmětů se vyskytuje i matematika, která na Tebe čeká až za 1-2 roky. Vyučující se budou snažit vysvětlit vše tak, abys pochopil. Pokud tomu nebudeš rozumět, nezoufej a nezáškej přesvědčení, že Ti to nepálí. Časem zjistíš, že získané

poznatky dávají smysl a budeš se tomu jenom smát.

Proděkan pro pedagogiku je zde tím pravým, za kým jít v případě nějakých problémů týkajících se studia. V současné době je studijním proděkanem prof. Dr. Ing. Michal Beneš z katedry matematiky. Méně komplikované a běžné situace je však dobré řešit na studijním oddělení.

## Nástěnky, vývěsky

Na nástěnkách lze nalézt velice důležité informace: vyhlášky jednotlivých kateder (doporučujeme si všimnout hlavně vyhlášek katedry matematiky), informace ohledně počítačových laboratoří, akce připravované pro studenty (nalezněš na nástěnce Studentské unie při FJFI). Mimochodem, na nástěnce katedry matematiky visí i rozvrh. Na nástěnkách najdeš i informace ohledně počítačových laboratoří. Další užitečnou nástěnkou je nástěnka Studentské unie při FJFI. Najdeš zde informace o akcích připravovaných pro studenty. Pozor! Ne všechno, co je na nástěnkách, nalezněš i na webových stránkách. I ve 21. století existuje neelektronický svět.

## Výuka jazyků

Na fakultě je povinná angličtina a jeden další cizí jazyk (němčina, ruština, francouzština či španělština). Jazyk se učí dva nebo tři roky, záleží na tom, zda je člověk začátečník nebo pokročilý.

Zkoušky z jazyků (je jen jedna na konci studia daného jazyka) nebývají tak těžké, ale zato jsou tu zápočty (každý semestr). K nim většina přednášejících požaduje účast na hodinách, písemky, cvičení, domácí úkoly... Malá rada: francouzštinu sice nevyužiješ při cestování k našim sousedům, zato máš mnohem větší šanci dostat se „ven“ v budoucnu, protože studentů excelující ve francouzštině není mnoho. Určitě se vyplatí zjistit, s jakými univerzitami a laboratořemi spolupracuje tvá vysněná katedra, a podle toho pak směřovat své jazykové studium.

## Přidružené kluby

### Sportovní tým Tralalalala

Možná budeš mít během prvním semestru pocit, že všichni se jen učí a učí, není to tak. Na fakultě se také sportuje. Čtyři mužské týmy a jeden ženský reprezentují fakultu ve Strahovské fotbalové lize, dále zaštiťujeme florbalový, basketbalový, pingpongový a dva volejbalové týmy. Každoročně se také účastníme souboje fakult ČVUT. Všechny týmy Vás určitě rády uvidí na náboru, který se koná vždy v prvních týdnech semestru (bližší informace o náborech se dozvíte začátkem semestru na nástěnkách).

### Studentská unie při FJFI

SU při tvé fakultě je něco, co je pro Jaderňáky specifické, na co je každý Jaderňák hrdý a co se snaží všemožně podporovat. Pořádá pro tebe akce níže. Také vydává občastník Corpus Omne, vychází čtyřikrát do roka a seženeš ho u vrátnice na Břehovce, Trojance a někdy i v Tróji. Všechna starší čísla najdeš v elektronické formě na webové stránce časopisu [co.fjfi.cvut.cz](http://co.fjfi.cvut.cz).

## Akce

### Bažantrikulace

Bažantrikulace je neoficiální akce, jde vlastně o jakési (ne) důstojné přivítání prváků, takže nikdo nemusí přijít ve formálním oblečení. Účastní se jí jak čerství prváci (Bažanti), tak i studenti vyšších ročníků a dokonce i (někteří) oficiální činitelé jako pan děkan či pan tajemník. Podle tradice se tato akce pořádá koncem podzimu, organizaci mají na starosti druháci. V minulém roce se akce z Meetfactory přesunula zpět do prostor strahovské menzy. Hlavním bodem programu je pasování Bažanta do stavu Jaderňáka „Zlatým integrálem“. Ještě před pasováním je na programu divadelní hra, která má za cíl prvákům vtipným způsobem ukázat, co je na Jaderce čeká. Po těchto „oficiálních“ částech programu nastává volná zábava plná hudby, tance a hlavně seznamování se spolužáky.

## Všejaderná fúze

V roce 1994 vznikla nová tradice. Některé studenty mrzel neúspěch tehdejší Bažantrikulace, a tak se rozhodli vylepšit pověst fakulty. Vznikla tak Všejaderná fúze – mělo to být setkání všech studentů, učitelů, pracovníků a přátel FJFI. Tehdejší osazenstvo pokoje č. 722 na koleji Blanice a několik dalších jednotlivců se pokusilo lehkou dramatickou formou pobavit přítomné a zároveň nastavit zrcadlo učitelům i studentům. Poté se rozproudila volná zábava, proběhla tombola a všichni se dobře bavili. Tak se zrodil reprezentační ples, který již léta obsazuje pozici nejoblíbenější a nejkrásnější společenské události na fakultě. Všejaderná fúze je největší akcí pořádanou SU FJFI a tradičně zahrnuje amatérskou divadelní hru, vážnou i nevážnou hudbu, večer plný tance, tombolu a příležitost se vzájemně sejit a pobavit. Záznamy z mnoha minulých Fúzí je možno od SU získat na CD a DVD a hry z několika posledních Fúzí jsou k shlédnutí i na YouTube.

## Noc na Technice

Tato akce je nejnovějším rozšířením palety kulturního a společenského života na fakultě. První dva roky byla pořádaná pod názvem Noc na Jaderce. Jedná se o večer plný zábavných přednášek a pokusů, rozmístěných všude možné po chodbách školy. Součástí programu je produkce v podání



studentských kapel a v neposlední řadě také vystoupení skvělého Akademického orchestru ČVUT, který byste si rozhodně neměli nechat ujít – poslechnout si ho v historických prostorách Břehovky je jedinečným zážitkem.

Po úspěchu jsme se rozhodli přilákat na akci i studenty z jiných fakult a udělat ji tak ještě větší a zábavnější – proto Noc na Technice.

## Užitečné odkazy

[su.fjfi.cvut.cz](http://su.fjfi.cvut.cz) je užitečným zdrojem zápisek, skript a dalších informací od tvých starších spolužáků

[forum.fjfi.cvut.cz](http://forum.fjfi.cvut.cz) Na Jaderňáckém Fóru ti ostatní rádi poradí s problémy týkajícími se látky, někdy to sice není hned, ale třeba budeš mít zrovna štěstí.

## Fakulta stavební

Thákurova 7/2077  
166 29 Praha 6 – Dejvice

**Děkanka fakulty:**  
prof. Ing. Alena Kohoutková, CSc.

**Telefonní ústředna:**  
telefon: 22435 1111

**Studijní oddělení:**  
vedoucí Ing. Ditta Saláková  
telefon: 22435 8756  
email: [salakova@fsv.cvut.cz](mailto:salakova@fsv.cvut.cz)

### Areál

Prostory fakulty jsou umístěny v několika propojených budovách v dejvickém kampusu. Přímo za vchodem je budova C, v jejímž centru je atrium a kde naproti vřátnici najdeš kanceláře studijního oddělení. Můstky ze druhého patra přejdeš do budovy D. Podobně se můžeš dostat přes přízemí

budovy A do prostor Fakulty architektury. Pět horních pater budovy A využívá FIT. Druhá vysoká část je budova B, můžeš si všimnout, že na vrchu ji zdobí hvězdárna. Tvá fakulta je moderně vybavená – poskytuje mnoho počítačových učeben nebo rozsáhlé laboratoře v budově D. Kromě toho se pro výuku využívají například přilehlé parky.

### Tichá studovna

Tato prostorná místnost nabízí rozměrné stoly, které se Ti budou hodit, ať už budeš chtít rýsovat, kreslit nebo třeba pracovat s počítačem. K dispozici jsou také zásuvky pod každým stolem. Studovna je příhodně umístěna téměř u atria budovy, a to ve druhém poschodí budovy B. Praktické je i umístění papírnickví DEZETA přímo vedle ní. Nevýhodou je možná její obliba, díky které příliš tichá není.





## Počítačový sál

Tato studovna je skrytá v suterénu budovy D, konkrétně v místnosti Ds110. Nabízí stolní počítače, ale také prázdné stoly doprovázené síťovými kabely v případě, že bys tak chtěl/a připojit svůj notebook k internetu.

## Ateliér D

Ke svému studiu můžeš využít i buňky nad ateliérem, který se nachází v jihovýchodní části budovy D. Pamatuj ale, že prostory pod Tebou slouží pro výuku – je třeba být doopravdy potichu.

## Čítárna

Pokud chceš ke studiu nebo k relaxaci využít pohodlné sedačky, nabízí se čítárna fakulty. Nalezneš ji, pokud se za vchodem do školy vydáš směrem doleva okolo atria. Čítárna ti poskytne výhled před budovu fakulty a také stánek s kávou.

## Copycentrum

Nachází se vedle šaten – na pravé straně atria budovy C. Můžeš zde nechat cokoli tisknout, děrovat, sešívát, laminovat... nebo zakoupit kancelářské předměty.

K dispozici je také bufet, v přízemí budovy B – viz kapitola Koleje a menzy.

## Přidružené kluby a zájmové útvary

### ŠTUK

ŠTUK je klub, který sdružuje studenty fakulty stavební, pořádá pro ně exkurze a jiné akce a k dispozici má dokonce svou klubovnu v budově. Více o něm v kapitole „Kluby a spolky“.

### Sbor fakulty stavební

Pokud vynikáš ve zpěvu a chceš své hudební zapálení projevit i na vystoupení, nabízí se Ti možnost přidat se do fakultního pěveckého sboru. Sbor zkouší každý týden a na zkouškách jsou vítáni všichni zájemci. Neváhej ho kontaktovat na emailu [peveckysbor@fsv.cvut.cz](mailto:peveckysbor@fsv.cvut.cz)

### Užitečné weby

Mnohá svá nastavení budeš řešit na stránce [stavnet.fsv.cvut.cz](http://stavnet.fsv.cvut.cz)

## Fakulta strojní

Technická 4  
166 07 Praha 6 – Dejvice

**Děkan fakulty:**  
prof. Ing. Michael Valášek, DrSc.

**Další budovy fakulty:**  
Karlovo náměstí 13  
121 35 Praha 2 – Nové Město  
Albertov, Horská 3  
123 03 Praha 2 – Nové Město

### Areál

Fakulta strojní sídlí ve třech budovách. Nejrozsáhlejší areál má v dejvickém kampusu, kde sdílí budovu s Fakultou elektrotechnickou. Tvá výuka bude probíhat také v budově na Karlově náměstí a v nedalekém komplexu budov v Horské ulici.

### Dejvický areál

Strojařské prostory jsou nalevo od vchodu, blíže NTK. Budovy jsou členěny na bloky A-H. Součástí jsou i halové laboratoře.

### Studijní oddělení

Nalezneš jej v přízemí. Vejdi hlavním vchodem a vydej se doprava, po pár metrech na něj narazíš po pravé straně.

### Šatna

Od začátku října do konce dubna můžeš pro odložení bundy nebo zavazadla využít šatnu v suterénu budovy, stačí se vydat směrem od vchodu po schodech vlevo dolů. Otevírací doba je od 7:00 do 19:15.

### Počítače a tisk

Ve čtvrtém patře je několik počítačových učeben – některé slouží pouze k výuce, některé jsou přístupné i jindy. Místnost 406 k výuce neslouží, je vždy volně přístupná. V učebnách je možné tisknout pomocí studentské karty.

### Studovna

Ke studiu můžeš využít studovnu v prostorách FELu. Nachází se v přízemí.

### Rýsozna

V pátém patře se nachází prostory (místnost 534), které slouží k setkávání studentů i profesorů – ne ke společnému odpočinku, ale za účelem spolupráce na projektech, předávání znalostí... Rýsozna je otevřená v pracovní dny kromě čtvrtků, vždy v čase 8:00–16:00. Je možné ji zamluvit pro vlastní účely.

### Bufety

Pokud nestíháš zajít do menzy na oběd nebo ráno letíš do školy bez snídaně, poslouží Ti právě bufet. V Dejvicích se nachází na FS v prvním patře. Na FELu je také jeden. Narazíš na něj při průchodu spojovací chodbou prvním patrem.

### Karlovo náměstí

#### Počítačová učebna

Při vstupu do budovy jdi po kruhových schodech až nahoru. Dojdeš k bustě R. Felbera, dej se doleva a po schodech vzhůru.



## Firma Copia

Zde můžeš využít tiskové služby a najdeš tady i věci potřebné do školy, například šrouby k technickému kreslení. Často se musíš dozvonit.

## Studium

Zkouška konaná na úrovni A je těžší než zkouška úrovně B, přičemž příklady v písemné části bývají obdobné, rozdíl se týká především ústní části zkoušky. U zkoušek je často vyžadována znalost teorie a definic.

## Studium cizích jazyků

Za dobu studia na fakultě musíš složit na bakalářském studijním programu jednu zkoušku z cizího jazyka a další v navazujícím magisterském studiu, ale z jiného cizího jazyka. Ke složení zkoušky není nutno absolvovat výuku – pokud jsi přesvědčen o svých znalostech ve vybraném jazyku, můžeš se na Ústavu jazyků FS přihlásit přímo ke složení zkoušky. Chceš-li si doplnit své znalosti před složením zkoušky, můžeš si zapsat jazykový kurz (počítá se jako volitelný předmět).

## Masarykův ústav vyšších studií

Kolejní 2637/2a  
160 00 Praha 6

Ředitelka:  
doc. Ing. Lenka Švecová, Ph.D.

Studijní oddělení:  
vedoucí Jana Šterbová  
telefon: 224 353 182  
email: [jana.sterbova@cvut.cz](mailto:jana.sterbova@cvut.cz)

### Charakteristika organizace

MÚVS má postavení vysokoškolského ústavu. Nabízí akreditované studijní programy bakalářské, navazující magisterské a doktorské, jakož i výukové programy v rámci celoživotního vzdělávání. Hlavními oblastmi vzdělávání jsou ekonomicko-manažerské vzdělávání, inženýrská pedagogika a jazykové vzdělávání.

### Areál

Výuka probíhá v sídle MÚVS v Kolejní ulici v Praze Dejvicích, ale také v posluchárnách fakult ČVUT v areálu v Dejvicích, nebo v areálu na Karlově náměstí.


### Budova ústavu

Do budovy se dostaneš pomocí průkazu studenta ČVUT. Jedna karta umožní pouze jeden průchod, takže nemůžeš pouštět své kamarády. I dveře učeben jsou zamčené na kartu.

### Studijní oddělení

Nachází se v přízemí budovy, vlevo za recepcí. V případě potřeby je někdy lépe domluvit si schůzku telefonicky nebo emailem. Všechny vyhlášky studijního odd., předpisy a formuláře ke stažení nalezneš na webových stránkách MÚVS na úřední desce:  
[muvs.cvut.cz/uredni-deska](http://muvs.cvut.cz/uredni-deska)





Naproti studijnímu oddělení se nachází studovna. V suterénu budovy je kavárna, kde si můžeš zakoupit menší občerstvení – bagety, saláty, těstoviny... V budově jsou také automaty na nápoje a občerstvení.

### Studium

#### Rozvrh

Tvůj rozvrh je pevně daný. Můžeš si pouze vybrat něco navíc z nabídky aktuálně vypsaných (povinně) volitelných předmětů.

#### Studium cizích jazyků

Budeš studovat především angličtinu. Tvoji výhodou je, že můžeš navázat na svoji dosavadní znalost. Do skupiny budeš zařazen podle výsledku

orientačního testu, který absolvuješ po zápisu před začátkem semestru. Ve vyšším ročníku si pak můžeš přibrat ještě další cizí jazyk (francouzštinu, němčinu, ruštinu nebo španělštinu). Můžeš také chodit na jazykové kurzy na katedře jazykové výuky JASPEX. Tyto kurzy jsou už ale mimo rámeček tvého studijního programu.

#### Užitečné odkazy

[intranet.muvs.cvut.cz](http://intranet.muvs.cvut.cz) – zde najdeš rozvrhy, studijní materiály, informace o výuce a další zajímavé věci.

[mail.muvs.cvut.cz](mailto:mail.muvs.cvut.cz) – přístup ke školnímu emailu, kam ti budou chodit oficiální oznámení.



# Kam pro skripta a publikace?

**Do Univerzitního knihkupectví  
odborné literatury!**

**Nabízíme:**

- Skripta a učebnice pro fakulty a součásti ČVUT v Praze a VŠCHT Praha
- Monografie, vědeckou a odbornou literaturu, cizojazyčné publikace
- Technické časopisy, příručky, beletrii

Knihkupectví sídlí v přízemí Národní technické knihovny (Technická 6, 160 80 Praha 6)

**Knihy a skripta lze snadno objednat přes e-shop**

**<https://eobchod.cvut.cz/>**



**K začátku semestru**

**sleva až 30 %**

**u vybraných**

**monografií, beletrie**

**a další literatury!**

## Koleje a menzy

ČVUT v Praze, stejně jako většina ostatních vysokých škol, poskytuje svým studentům ubytování na kolejích. Veškeré oficiální informace o ubytování, jako jsou dokumenty, ceníky, kontakty, FAQ apod., nalezneš na internetové adrese: [www.suz.cvut.cz/rezr](http://www.suz.cvut.cz/rezr). O ubytování si žádáš na [web.suz.cvut.cz/Login](http://web.suz.cvut.cz/Login).

Ubytování i menzy má na starost Správa účelových zařízení

adresa:

Vaničkova 7, Praha 6

(v areálu strahovských kolejí – blok 1)

tel: 234 678 111 (Centrální recepce)

Oddělení ubytovacích služeb:

tel: 234 678 387

email: [ubytovani@suz.cvut.cz](mailto:ubytovani@suz.cvut.cz).

Pokud jsi student 1. ročníku ČVUT a chceš ubytování v kolejích ČVUT, neváhej a navštiv webové stránky [www.suz.cvut.cz/rezr](http://www.suz.cvut.cz/rezr). Ceník kolejného nalezneš na [www.suz.cvut.cz/cenik](http://www.suz.cvut.cz/cenik). Přihlašuj se přes stránku [web.suz.cvut.cz/Login](http://web.suz.cvut.cz/Login). Nemáš-li osobní číslo, uživatelské jméno nebo heslo, zadej číslo své přihlášky a heslo, které jsi zadával při jejím podání.

Případné technické potíže řeš prostřednictvím [iskam@suz.cvut.cz](mailto:iskam@suz.cvut.cz).

Ostatní dotazy týkající se ubytování na kolejích ČVUT piš na e-mail [ubytovani@suz.cvut.cz](mailto:ubytovani@suz.cvut.cz).

### Nedostal(a) jsem místo na koleji, co mám dělat?

Nezoufej, ještě nic není ztraceno. Stává se, že hodně studentů s nárokem na kolej ubytování odmítne a nenastoupí. V průběhu měsíců září, října a dále průběžně probíhá přidělování kolejí na neobsazená nebo vrácená místa nakoleji. Je potřeba důkladně pročíst Scénář ubytování – aktuální verzi najdeš na [www.suz.cvut.cz/rezr](http://www.suz.cvut.cz/rezr). Než se naděješ, dostaneš ubytování, a to s velkou pravděpodobností.

### Mohu se přestěhovat na jiný pokoj nebo změnit spolubydlící(ho)?

Na začátku semestru většinou není pro nové studenty možné vybrat si svého spolubydlícího. Pokud se chceš přestěhovat, najdi si někoho, kdo si s Tebou ochotně vymění místo. Zajdi poté za hospodářkou nové koleje, která Ti poradí, co dál, a vyřídí potřebné formality. Pokud máš vážné důvody, proč Ti neseďi současný spolubydlící, a neznáš nikoho, kdo se chce také vyměnit, zastav se za hospodářkou a ona se pokusí udělat, co bude v jejich silách.

## KOLEJE V DEJVICÍCH

V blízkosti dejvického kampusu se nachází pět z kolejí ČVUT, jsou to Bubeneč, Dejvická, Masarykova, Orlík a Sinkuleho. Na Sinkuleho a Dejvické koleji dokonce působí stejný studentský klub – Sincoolka. Mezi nespornou výhodou patří, že cesta do areálů fakult v Dejvicích zabere zhruba čtvrt hodiny.

### Dopravní spojení

- metro A, stanice Dejvická
- tramvaj č. 20, 26, zastávka Thákurova, Dejvická, Vítězné náměstí
- tramvaj č. 8, 18, zastávka Lotyšská, Vítězné náměstí
- autobusy, zastávka Dejvická
- v noci:
  - tramvaj č. 91, 96, zastávky Thákurova, Dejvická
  - autobusy č. 902, 915 a 954, zastávky Vítězné náměstí, Lotyšská

### Okolí

Blízko kolejí najdeš různé kluby, kavárny a hospody, jsou to například Café Prostoru, Carbon, Krab, Oáza, Pod Loubím, Povalečská klubovna, Studentská, U Profesora... Nouze není ani o samoobsluhy a jiné obchody, přímo na ulici Evropská je také menší nákupní středisko. Na ní najdeš i různé cukrárny a restaurace všeho druhu – od čínské po pizzerii. Podobně je tomu v ulici Jugoslávských partyzánů, kudy se případně můžeš vypravit tramvají k nedalekému

Kauflandu na Podbabě. Pokud bys chtěl více kulturně využít, nezapomeň například na nedaleké Dejvické divadlo.

Můžeš využívat i nedalekých menz ČVUT – menzy na Masarykově koleji a ve Studentském domě. Nabízí se i návštěva MEGA BUF FAT nebo Archicafé.

Koleje jsou také relativně blízko sportovišti ČVUT Juliska. Pro sport i relax, lze využít také nedaleký park Stromovka.

## BUBENEČSKÁ KOLEJ

Terronská 28, 166 00 Praha 6  
telefon: 224 311 105  
email: [bubenec@suз.cvut.cz](mailto:bubenec@suз.cvut.cz)

Mezi Bubenečskou kolejí a kampusem leží ulice Jugoslávských partyzánů. Před budovou se nachází travnaté prostory ideální k odpočinku. V bezprostřední blízkosti je Národní technická knihovna.

### Vybavení

- třílůžkové pokoje
- sociální zařízení a kuchyňka na každém patře

### Internet

Po zaregistrování se ve studovně (v době nástupů je možnost každý den) Ti bude k dispozici připojení k internetu, a to přes ethernetový kabel nebo prostřednictvím Wi-Fi. V rámci interní sítě si lze naladit i digitální televizi v experimentálním provozu. Internetové připojení spravuje klub Buben.



## Sport

V areálu kolejí je nově opravené sportovní hřiště. Jeho užívání je zpoplatněno, ale můžeš vyžadovat slevu na ISIC. Klub Buben také nabízí posilovnu.

## Zábava

Většinu takového vyžití ti poskytuje zmiňovaný klub Buben. Díky němu je například vybavená klubovna, která se také využívá například pro setkání filmového klubu i pro jiné akce. Jako člen klubu dostaneš další možnosti, jak se v klubovně zabavit. Více proto na straně 74. Dalšími prostory, které klub spravuje, je například grilcentrum nebo studovna s tiskárnou.

## DEJVIČKÁ KOLEJ

Zikova 538/19, 160 00 Praha 6  
telefon: 224 390 113  
email: [sinkule@suz.cvut.cz](mailto:sinkule@suz.cvut.cz)

Dejvická kolej se nachází v blízkosti jednoho z východů z metra – mezi ní a budovami fakult ČVUT je část areálu VŠCHT. V čele ulice Zikova je Kostel sv. Vojtěcha. Kapacita koleje je přes 130 lůžek. Potkáš na ní hodně studentů ze zahraničí. V rámci koleje funguje i hostel.

## Vybavení

- buňkový systém, jedno až třílůžkové pokoje (nejčastěji dvoulůžkové)
- společné sociální zařízení a kuchyňka na každé buňce

Společenské prostory jsou sdílené se Sinkuleho kolejí.

## Internet

Připojení k internetu spravuje klub Sincoolka. Staň se členem a dostaneš možnost zaregistrovat své zařízení, mít přístup k síti a sledovat streamovanou televizi.

## MASARYKOVA KOLEJ

Thákurova 1, 160 41 Praha 6  
telefon: 233 051 111  
email: [masaryk@suz.cvut.cz](mailto:masaryk@suz.cvut.cz)

Masarykova kolej se nachází pět minut chůze od dejvického kampusu, mezi ním a ulicí Evropská. Před budovou koleje se nachází menší park. V roce 1998 byla budova kompletně rekonstruována. Vstup do pokojů a studoven je řešen elektronickými zámky na čipovou kartu. Pobývá zde téměř šest set studentů, z nichž přibližně polovina je z cizích zemí. Některé pokoje slouží jako hotel nebo hostel.

## Vybavení

Dvou a třílůžkové buňky dvoulůžkové partnerské pokoje s vlastním příslušenstvím kuchyňka, koupelna i záchod na buňce/pokoji.

## Stravování

Přímo v budově najdeš menzu, která vaří snídaně, obědy i večeře. Snídaně jsou poskytovány celý týden. Od pondělí do čtvrtka jsou k obědu i večeři na výběr dvě jídla, v pátek pouze jedno. O víkendu je menza zavřená. Nabídku přes týden doplňuje Akademická restaurace. Dále se v okolí do zhruba 100m od koleje nachází večerka, pizzerie a několik restaurací.

## Internet

Připojení do akademické sítě poskytuje kolejní klub Masařka. K dispozici je připojení kabeláží o rychlosti min 100 Mbps a také WiFi ve všech pokojích a klubových místnostech.

## Sportovní vyžití

Najdeš zde dobře vybavenou posilovnu a tělocvičnu, můžeš si tam kupříkladu dojít zaboxovat a vypustit trochu páry. V blízkém okolí najdeš Sportovní centrum Kotlářka a řadu posiloven.

## Studentské organizace

O kolejní život a vybavení pro studenty se stará klub Masařka – více o tom, co ti může nabídnout, lze nalézt na straně 75. Na koleji také sídlí International Student Club (ISC, více).

## Zábava

V budově koleje je k dispozici Studentský Klub s tanečním parketem, který je vybaven kvalitní audiotechnikou pro pořádání akcí. Pokud jsi zde ubytovaný/á, můžeš si klub, včetně audiovybavení, zapůjčit pro pořádání vlastní akce.

## KOLEJ ORLÍK

Terronská 6, 160 00 Praha 6  
telefon: 224 311 240  
email: [orlik@suz.cvut.cz](mailto:orlik@suz.cvut.cz)

Kolej Orlík je na stejné ulici jako kolej Bubeneč, nachází se však blíže "kulaťáku". V letech 2003 a 2004 byla kompletně zrekonstruována. Na koleji pobývá méně než dvě stě

studentů, což je poměrně drobný kolektiv – brzy budeš každého znát alespoň od vidění.

## Vybavení

- jedno/dvoulůžkové pokoje
- kuchyňka i sprcha na pokoji

## Internet

Provoz počítačové sítě spravuje kolejní klub Orlík.

## Zábava a sportovní vyžití

V budově koleje můžeš využívat klubovnu a tam se bavit například u stolního fotbalu, případně se nabízí navštívit přilehlé hospody. U jedné z nich – U Pětníka – se také nachází hřiště, na kterém můžeš provozovat své sportovní aktivity. Podobně můžeš učinit i ve fitcentru na koleji.

## SINKULEHO KOLEJ

Zikova 702/13, 160 00 Praha 6  
telefon: 224 390 113  
email: [sinkule@suz.cvut.cz](mailto:sinkule@suz.cvut.cz)

Sinkuleho kolej sousedí s Dejvickou.

## Vybavení

- jedno až čtyř lůžkové pokoje (nejčastěji dvou lůžkové)
- společná sociální zařízení na každém patře
- společná kuchyňka s lednicí na každém druhém patře

## Internet

Stejně jako při Dejvické koleji ho poskytuje klub Sincoolka.

## Zábava a sportovní vyžití

Klub Sincoolka spravuje počítačovou síť, posilovnu, multimediální místnost, kolárnu a pořádá množství akcí během semestru. Více o něm na straně 78.

Dalším vybavením koleje je osm studoven.

## HLÁVKOVA KOLEJ

Jenštejská 1, 120 00 Praha 2  
telefon: 224 916 533  
email: [hlavkova@suz.cvut.cz](mailto:hlavkova@suz.cvut.cz)

Hlávkova kolej se nachází blízko centra města, v poněkud rušné části. Výhodou je krásné prostředí koleje – budova je stavební památkou se zajímavou historií, zejména týkající se osoby jejího zakladatele Josefa Hlávka. Kolektiv na koleji je menší, má okolo dvou set obyvatel.

### Vybavení

- jedno až dvoulůžkové buňky
- koupelna na buňce
- lednice na buňce
- kuchyňky na patře

Dalším vybavením je společenská místnost.

### Dopravní spojení

- metro B, stanice Karlovo náměstí
- tramvaje 2, 3, 4, 6, 10, 16, 18, 22, 24, zastávka Karlovo náměstí
- autobus 176, zastávka Karlovo náměstí
- v noci:
  - autobusy 904, 910, zastávka Karlovo náměstí
  - tramvaje 91 – 97, 99, zastávka Karlovo náměstí

## Okolí

Kolej se nachází blízko vltavského břehu, nabízí se proto procházky po nábřeží. Pěšky nebo tramvají se na něm dá dostat k Národnímu divadlu nebo Vyšehradu. Nejbližší zajímavá stavba spojená s nábřežím je však Tančící dům. Kolej je relativně blízko pražského Starého města, kde je památek a atrakcí přímo přehřel. Nevýhodou této lokality je bezpochyby to, že mnoho blízkých stánků a obchodů neváhá přirazit ke svým cenám. Příjemným prvkem v okolí je bezpochyby park na Karlově náměstí.

## Stravování

V bezprostřední blízkosti se nachází Výdejna Karlovo náměstí, jedna z menz ČVUT. Není nouze ani o obchody, samoobsluhy, večerky. V metru se nabízejí také fastfoodová řešení.

## Internet

Internet a počítačovou síť spravuje kolejní klub. Připojení k Internetu je provedeno strukturovanou kabeláží (100 Mbitová síť).

## Sport

Pro členy klubu jsou k dispozici fitness centrum a posilovna v budově koleje.

## Studentské organizace

Kolejní klub Hlávkova kolej udržuje například společenskou místnost, kam umístil televizi nebo kulečnick. Má na starost také sportovní centra koleje.

## KOLEJE PODOLÍ

Na Lysině 12, 147 45 Praha 4  
telefon: 244 105 111  
email: [podoli@suз.cvut.cz](mailto:podoli@suз.cvut.cz)

### Vybavení

- buňkový systém s jedno, dvou a třílůžkovými pokoji
- WC, sprcha a kuchyňka na buňce
- jedno nebo dvoulůžkové pokoje s umyvadlem na pokoji
- společné kuchyňky, sprchy a WC na chodbách

V počítačové učebně, kterou spravuje Pod-O-Lee, je možnost tisknout na klubové tiskárně nebo využít plátna na projekci.

### Dopravní spojení

- metro, linka C, stanice Pražského povstání
- tramvaj 18, zastávka Pražského povstání
- autobus 193, zastávka Pražského povstání
- autobus 121, zastávky Pražského povstání, Děkanka
- v noci:
  - autobusy 904, 905, 910
  - tramvaj 93

### Okolí

Areál kolejí se skládá z celkem šesti bloků, menzy, administrativní budovy s vrátnicí. Koleje se nachází v klidné části Prahy. Nabízí se mnoho prostor ideálních pro relaxaci, v letních měsících jsou to zejména travnaté plochy. V blízkosti je sídlo České televize, atletický stadion Děkanka nebo prodejna Kytary.cz.

### Stravování

Podolská menza nabízí denně obědy a večeře. Případně je denně otevřeno Tesco Express u stanice metra Pražského povstání. Nedaleko od koleje je také obchodní centrum Arkády, dosažitelné pěšky nebo metrem – na stanici metra Pankrác.

### Internet

Připojení je spravováno klubem Pod-O-Lee. Všechny pokoje jsou k internetu připojeny rychlostí 100Mbit/s. V areálu kolejí už vysílá několik Access pointů, a tak je možné se v určitých lokacích připojit i bezdrátově. K dispozici je také vybavená počítačová učebna s připojením na internet, která se nachází na bloku C.

### Sport

V areálu kolejí jsou k dispozici dvě venkovní hřiště s umělým povrchem, hrají se zde různé sporty, od tenisu až po volejbal. Klub Pod-o-Lee spravuje sportoviště v budově menzy, které zahrnuje posilovnu, tělocvičnu nebo saunu. Nabízí například masáže nebo kurzy, ať už jógy nebo boxu. Sportoviště také pořádá seminář „Jak cvičit“ zaměřený na nácvik správné techniky cviků a správné životosprávy, ale i akce ryze soutěžní, jako je Benchpress či Pod-Cross.

## Studentské organizace

Kolejní život spravuje klub Pod-O-Lee, stará se tedy o mnohé zájmové místnosti a pořádá četné akce, aby zpestřil akademický rok. Pokud chceš diskutovat o dění na koleji, cokoliv hledáš nebo poptáváš, připoj se do skupiny koleje Podolí na Facebooku ([facebook.com/podolee](https://facebook.com/podolee)).

Nebo napište dotaz na email [PR@pod.cvut.cz](mailto:PR@pod.cvut.cz)

## Zábava

Volný čas Ti zpříjemní klubové kolejní místnosti, kde najdeš například fotbálek, kulečnick, ping-pong, Xbox, DDR taneční podložky nebo deskové hry. Využít můžeš i hudebnu na bloku B, což je vybavená a odhlučňená místnost, která poslouží pro cvičení na hudební nástroje, ale i hudební produkci.

V okolí koleje můžeš navštívit rozličné podniky. Přímo v suterénu bloku C se nachází klub U Dna. Na bloku A pak sídlí čajovna Aladin, která nabízí i vodní dýmky. V budově menzy můžete navštívit klub Madona music bar.

## KOLEJE STRAHOV

Vaničkova 7, 160 17 Praha 6  
kontakty: závislé na bloku,  
více na:

[suz.cvut.cz/koleje/koleje-strahov](http://suz.cvut.cz/koleje/koleje-strahov)

Koleje Strahov tvoří celkem 12 bloků, přičemž ten první je zřízen k administrativním účelům

a najdeš tady také praktického lékaře. Blok 8 pak podstoupil komplexní rekonstrukci, a proto se od ostatních výrazně liší – jak životním prostorem, tak i cenou ubytování.

Mnohým prvkům byla přidělena právě tato kolej. Jméno možná nese negativní pověst, ale nemusíš se ničeho bát. Většina kolejí je nedávno rekonstruovaná – v zimě tady neumrzneš, stejně tak nejsou pravidlem žádné plísňe nebo hmyz. Tvoje životní prostředí závisí hlavně na Tobě a na tvých spolubydlících. Právě to je možná kámen úrazu, protože na jednom bloku jsou vás stovky. Vezmeme-li v úvahu celé koleje, je Strahov bydlíště největšího počtu studentů v republice, což nese četné výhody. Téměř jistě si tady najdeš nové kamarády a spolubydlící z bloku se s trochou nadsázky mohou snadno stát tvou druhou rodinou – pokud se naučíte v klidu spolužít.

## Vybavení

- nejčastěji dvoulůžkové pokoje, výjimečně vícelůžkové, lze zažádat i o "single" pokoj
- společná sociální zařízení na každém podlaží
- buňkový systém se dvěma dvoulůžkovými pokoji, koupelnou a kuchyňkou (blok 8)

Neteče voda ve sprchách, jsou ucpané výlevky umyvadel, někde se nesvítlí? Nahlas závadu na [www.suz.cvut.cz/zavady](http://www.suz.cvut.cz/zavady), login jako do KOSu.

Silicon Hill spravuje studovny na blocích a také počítačovou studovnu na bloku 4.

## Dopravní spojení

- autobusy 143, 149, zastávka Koleje Strahov (ke stanici metra A – Dejvická, přičemž vystoupit můžeš na zastávce Vítězné náměstí)
- autobus 176, zastávka Stadion Strahov (ke stanici metra B – Karlovo náměstí a tramvajím – Švandovo divadlo)
- autobus 191, zastávka Stadion Strahov (ke stanici metra B – Anděl)
- lanová dráha, stanice Petřín
- v noci:
  - autobus 910, zastávka Stadion Strahov
  - tramvaj 97, zastávka Malovanka (počítej ale s výšlapem)

## Okolí

Strahov se nachází až překvapivě blízko centru města – pokud budeš mít chuť, můžeš podniknout půlhodinovou procházku přes Petřínské zahrady a parky až k Pražskému hradu, cestou tak navštívíš krásné prostory Strahovského kláštera. Samotný Petřín je však atrakcí hodnou návštěvy – na rozhledně dostaneš příležitost získat nadhled (doslova) nad Prahou, stejně tak jako na četných vyhlídkách v přilehlém parku. Díky lanovce je na dosah i ta část města, kde se to tolik nehemží turisty – sjeď na Újezd a vyraž

k Národnímu divadlu, na Střelecký ostrov... Navštívit můžeš i nedaleké Švandovo divadlo, pokud by ses chtěl kulturně obohatit. Na Andělu, kam se také dostaneš během čtvrt hodiny, je pak příležitost jít do kina. A i na druhé straně je zajímavá „památka“ – obří strahovský stadion. Dál za ním je pak další, rozsáhlý park – Ladronka.

Mezi praktické věci v okolí patří zmiňovaný lékař nebo pobočka pošty přímo u areálu kolejí. K dispozici je také copycentrum, které kromě tisku nabízí termovazbu, kroužkovou vazbu, laminování, prodej papírenského zboží a další služby. Od pondělí do čtvrtka je navíc otevřeno od 7:30 do 20:00, v pátek pak do 15:00.

## Internet

Připojení k internetu spravuje klub Silicon Hill. Je provedeno strukturovanou kabeláží (1Gbps od 1. patra výš, 100 Mbit síť na nižších podlažích), kde každý má k dispozici veřejnou IP adresu. Wi-fi je na pár místech a nově se začíná pokrývat celý areál kolejí Strahov. Každý uživatel má svou emailovou schránku, je zde řada specializovaných serverů, které jsou studentům k dispozici, pokud se stanou aktivními a doplní řady strahovských adminů. Jako neaktivní člen klubu však může využít internetové připojení na dvou zařízeních.

## Stravování

Přímo v areálu kolejí funguje samoobsluha, kde sice musíš počítat s takzvanou vysokohorskou přírážkou, avšak za to, že si tam můžeš zajít v teplácích, to někdy stojí. Na bloku jedna je v provozu snackbar. Větší nákupy je příhodné podniknout například v obchodním centru na Andělu, kde je Tesco a kam se rychle dostaneš prostřednictvím MHD, případně zajet na Vypich, kde je Kaufland. Pokud se Ti nechce vařit, není však nic jednoduššího než využít menzu a restauraci, které jsou také přímo při kolejích.

## Sport

Víceúčelová hřiště před bloky nabízí možnost si zahrát fotbal, volejbal, basketbal, volejbal a další hry za každého počasí. Pořádá se zde například Strahovská fotbalková liga. Klíče jsou na vrátnici bloku 9.

Před blokem 5 je k dispozici 20-metrová lezecká stěna. Strahovský stadion nabízí plavecký bazén nebo sportcentrum s kurty na squash. V širším okolí naleznáš posilovnu a beachvolejbalové hřiště (naproti firmě NH-Car) a další sportcentrum se soláriem, saunou a tenisovými kurty se nachází na Malovance.

V neposlední řadě si můžeš zasportovat i jako člen Silicon Hillu – v menších blokových posilovnách jako řadový člen (nutná registrace u správce posilovny) nebo v rámci „Fitness členství“ ve velké posilovně na bloku 2.

Zároveň studenti organizují tzv. Blokové hry, jakýsi semestrální turnaj mezi jednotlivými bloky, z disciplín například ranní rozcvičku se Strahováčkem (červený maskot klubu Silicon Hill) či Strahováčku, nezlob se (kde každý blok nasadí do hry 4 své obyvatele jako figurky do legendární hry Člověče, nezlob se), pro více informací se neboj zastavit za svým zástupcem bloku.

## Studentské organizace

O kolejní život na Strahově se starají kluby Silicon Hill, Čajovna (na bloku 6) a STOH (klub STOlních Her, také na bloku 6). Klub Silicon Hill je pak také prostředníkem mezi SÚZ a studenty. V jeho rámci probíhá mnoho projektů a akcí, spravuje také mnohé zájmové místnosti. Více o těchto klubech v kapitole Kluby a spolky.

## Zábava

Klub Silicon Hill má na starost vybavení jako jsou hudebny, ateliéry, klubovny a jiné společenské místnosti, také například grilcentrum. Nabízí ti ale i jiné možnosti vyžití – od chovu včel přes 3D tisk až po taneční a výtvarné kroužky.

V areálu kolejí se také nachází podniky, které můžeš s kamarády navštívit. Jsou to Restaurace Petřín na bloku 8, kluby na blocích 1, 7, 10 a 11 (zejména klub 007 ti umožní během roku navštívit rozmanitou škálu koncertů) a nakonec klub "Zetko" vedle samoobsluhy, který by měl fungovat nonstop.

## Život v Kladně

Bohužel je v tomto průvodci popsán hlavně život studenta v Praze, což je nevýhodou pro ty studenty ubytované v Kladně. Životu tam je proto věnována tato kapitola.

### Ubytování

Častým řešením je ubytování v Domově mládeže při místním Střední průmyslové škole stavební a obchodní akademie nebo v Domovech mládeže SOU Dubská. Podrobnosti na [sosik.cz](http://sosik.cz) nebo [www.sou-dubska.cz](http://www.sou-dubska.cz).



## Studentské organizace

Ve zmíněných ubytovacích zařízeních působí Fakultní klub BION. Provozuje zde počítačovou síť a poskytuje svým členům služby jako např. tisk, kopírování, skenování a vazba dokumentů. Také pořádá sportovní turnaje a různé společenské akce jako je Vánoční večírek, Ples FBMI a Kladenský Majáles.

### Volný čas

Kladno Ti nabízí mnoho aktivit na odreagování a je jen na Tobě, jakou z nich využiješ. Od návštěvy střeodočeského divadla Kladno či koncertů DK Kladno, přes různé sportovní aktivity (aquapark, hřiště, lezecká stěna, atletický stadion...), až po objevování některé z mnoha hospod v okolí. Některým studentům stačí ke štěstí i počítač s připojením k Internetu nebo společenská místnost vybavená televizí. A také není žádný problém zajet se bavit do Prahy – na Nádraží Veleslavin se dostaneš v pohodě za čtyřicet minut.



Chceš se k nám připojit?  
Napiš na [chcidosu@su.cvut.cz](mailto:chcidosu@su.cvut.cz)  
[www.su.cvut.cz](http://www.su.cvut.cz)



Studentská unie  
ČVUT



**Buddy program**  
**Veletrhy a inženýrské soutěže**  
**Akademické kurzy a pracovní stáže v zahraničí**  
**Správa kolejních počítačových sítí**



**4 hudební festivaly**  
**Desítky sportovních akcí**

**Studentský ples**  
**Kolejní párty**

## Studentská Unie



### Studentská unie ČVUT

Studentská unie ČVUT představuje organizaci studentů, kteří ve svém volném čase chtějí dělat něco navíc a kteří chtějí být jak přínosem pro svoji školu, tak i pro ostatní studenty. Skládá se z několika klubů – kolejních, zájmových a externích. Je jen na tobě, do jakého klubu se přidáš. Můžeš si prohlubovat znalosti v jazycích, technických oblastech nebo se podílet na organizaci různých projektů. Studentská unie je také o zábavě. V průběhu roku se můžeš účastnit jako návštěvník nebo se podílet jako organizátor na spoustě společenských, sportovních a vzdělávacích akcích.

### Ahoj Techniko!

Je projekt, kterým zahajujeme nový akademický rok na ČVUT. Začíná Akcí Prvák, což jsou infopointy na jednotlivých fakultách, kde se studentů vyšších ročníků můžeš zeptat na cokoliv, s čím si nebudeš vědět rady. Následuje hudební festival Strahov OpenAir a vše zakončuje veletrh studentských organizací Žij Studentský Život. Bližší informace najdeš na webu [ahojtechniko.cz](http://ahojtechniko.cz)

## Vánoční večírek Studentské unie ČVUT

Večírek ke konci zimního semestru a oslavě blížících se vánočních svátků. Pravidelně se ho účastní aktivní členové Studentské unie ČVUT a také vedení školy. Jde o příjemný formální večírek s doprovodným programem, živou hudbou, který naposledy konal v prostorách Písecké brány na Hradčanech. Bližší informace najdeš na webu: [su.cvut.cz/vanocni-vecirek](http://su.cvut.cz/vanocni-vecirek)

## Studentský ples ČVUT


Studentský ples ČVUT je další tradiční akce pořádaná v prostorách Masarykovy koleje v Dejvicích. Každý ročník se nese v duchu určitého tématu a je jen na Tobě, jestli přijdeš v kostýmu nebo v obleku. My Ti slibujeme noc plnou dobré hudby, zábavy, soutěží, tomboly a překvapení. Bližší informace najdeš na webu [su.cvut.cz/studentsky-ples](http://su.cvut.cz/studentsky-ples)

## Souboj fakult

Celoroční sportovní seriál Souboj fakult, který umožňuje studentům reprezentovat jejich fakulty v různých disciplínách. Přes celý akademický rok se pořádá celkem 6 turnajů (volejbal, bowling, florbal, frisbee, fotbal, street basketball). Vše vrcholí na rektorský den, kdy se soutěží v posledním sportu – závodu dračích lodí. Toho se také účastní nejvíce lidí, a to včetně samotného rektora ČVUT. Bližší informace najdeš na webu [soubojfakult.su.cvut.cz](http://soubojfakult.su.cvut.cz)

Pokud Tě zaujala některá z akcí, neváhej se k nám přidat. Dveře máme otevřené komukoliv a rádi Tě mezi sebe přijmeme. Může se jednat o šikovného grafika, technika, fotografa, organizátora, hráče v kapele...

Ručíme Ti za to, že se s námi nebudeš nudit a zažiješ opravdu skvělé věci. Navíc, mnohé z těchto zkušeností můžeš uvést do svého životopisu a být tak o krok dál při hledání praxe. Více informací najdeš přímo na stránkách [www.su.cvut.cz](http://www.su.cvut.cz) nebo se můžeš informovat na: [su@su.cvut.cz](mailto:su@su.cvut.cz).



## Kolejní kluby SU

### Fakultní klub BION



Fakultní klub BION má svoje působíště při Fakultě biomedicínského inženýrství v Kladně.

Nezabýváme se tedy jen ubytovkami, ale máme na starosti i akce spojené s FBMI. Kromě technického vybavení ubytoven a jejich internetového připojení se snažíme, abychom my, studenti, měli možnost co nejlepšího sportovního a kulturního vyžití na ubytovnách i na fakultě samotné. Pořádáme proto spoustu sportovních turnajů, máme k dispozici kvalitně vybavenou posilovnu, tělocvičnu a venkovní hřiště s veškerým vybavením. K dispozici jsou i deskové hry.

Studenti mohou využít studovnu vybavenou projektorem a plátnem, ve které si může každý vychutnat svůj oblíbený film. Pořádáme také mnoho kulturních a tematických akcí včetně kladenského Majálesu. O našich výborných vztazích s vedením fakulty svědčí i pravidelně pořádané Setkání vedení se studenty, kde spolu mohou studenti a zaměstnanci FBMI diskutovat o dění na fakultě.

Jsme malý klub a vládne u nás doslova rodinná atmosféra.

I díky častému setkávání členů na různých akcích není žádný problém pro nikoho ze starších studentů kdykoli vypomoci studentům mladším a usnadnit jim tak aklimatizaci a průběh studia.

Neváhej tedy a připoj se do naší rodiny!

[www.bion.cvut.cz](http://www.bion.cvut.cz)

### Klub Buben



Klub Buben je kolejním klubem Studentské unie ČVUT působícím na Bubenečské koleji.

Naším členům kromě připojení do akademické počítačové sítě ČVUT poskytujeme spoustu možností, jak trávit volný čas. K dispozici je klubovna se stolními fotbálky, kulečnickem a ping-pongem. Mimo to tu máme venkovní posezení s grilem a udírnou, kde mohou členové klubu prohlubovat své kulinářské schopnosti. Máme velký výběr deskových her s možností jejich zapůjčení. Pro sportovce je u nás k dispozici vybavená posilovna a kolárna, kde mohou uschovat své bicykly. V tomto roce také plánujeme rozjet půjčování koloběžek, ideální pro všechny, kterým se nechce do školy chodit pěšky. Během

roku pořádáme pro své členy řadu společenských akcí, kde mají možnost seznámit se s ostatními obyvateli koleje. Ve spolupráci s dalšími devjickými kluby organizujeme sportovní-spoločenskou akci MayDej.

Členům klubu je k dispozici rovněž počítačová studovna a tiskárna pro barevný i černobílý tisk do rozměrů A3 za výhodné ceny.

Členové, kteří se aktivně zapojí do chodu klubu, mají možnost čerpat z dalších výhod, které klub nabízí.

### Klub Masařka



**MASAŘKA**  
STUDENTSKÝ KLUB  
MASARYKOVY KOLEJE

Klub Masařka je komunita studentů bydlících na Masarykově koleji. Klub zastupuje zájmy svých členů a poskytuje služby jako je připojení k internetu, síťová TV, kulturní a společenské místnosti (zahrnující kulečnický, stolní fotbal a šipky), posilovna, tělocvična (kde je boxovací pytel, běžecký pás apod.), hudebna s pianem, multimedialní místnost, stolní tenis, gril a mnoho dalšího. Kromě toho se každý člen může také aktivně zapojit do dění v klubu. Činnost klubu spravuje představenstvo, které je voleno členy.

V Masařce máš možnost prožít neopakovatelné chvíle. Příklad za námi, napiš nám, kontaktuj nás. Neboj se ke klubu připojit a pomoci tak vylepšit svou kolej. Jsme obyčejní studenti jako Ty a před několika lety jsme byli právě na Tvém místě. Neměj strach, není to tak těžké. :) Připoj se k nám!

Více na adresách:

[www.mk.cvut.cz](http://www.mk.cvut.cz) a [www.masarka.cz](http://www.masarka.cz)

### Klub Orlík



Klub Orlík působící na koleji Orlík je to správné místo pro aktivní studenty. Nabízíme připojení do akademické sítě, posilovnu přímo na koleji a volnočasovou klubovnu, kde můžeš hrát stolní fotbal, pustit si film nebo kinect na promítače, nebo místo, kam se schovat před spolubydlícím, který chce spát.

Náš klub pořádá pravidelné party pro své členy, vhodné jak pro seznámení, tak i pro zábavu a nechodíš-li rád na párty, můžeš se s dalšími členy seznámit třeba při našich večerech deskových her. Dále provozujeme tiskárnu, kde si můžeš tisknout barevně, černobíle, nebo i na A3 za malý,

provozní poplatek. Pro zapálené čtenáře se snažíme udržovat kolejní knihovničku, kde můžeš nalézt netušené literární poklady. A pokud jsi studijní typ, nevěš hlavu, aktivity nejsou povinné a na pokoji budeš mít vždy dost klidu a ticha.

I přes velikost koleje máme mnoho členů z různých koutů světa, tak si neváhej přijít procvičit své jazykové dovednosti. Klub Orlík i jeho členové tě určitě vřele přijmou.

### Pod-O-Lee



Nabušená moderní posilka, skvěle vybavená hudebna, vysokorychlostní připojení k internetu, tisk z vlastního pokoje. Pro člena klubu Pod-O-Lee samozřejmost. Ne náhodou je členem více než 99 % ubytovaných.

Jako klub pro tebe dále zajišťujeme legendární hudební festival MEZI BLOKY, sportovní den Pod-O-Day, Podolský Benchpress nebo třeba Podolské Vánoce. Všech těchto akcí se můžeš účastnit jako návštěvník, soutěžící nebo dokonce organizátor.

Staráme se spolu s SUZ ČVUT o spoustu důležitých místností. Najdeš v nich kulečník, stolní tenis,

fotbálek, deskové hry, kolárnu, studovnu nebo třeba fungl novou místnost Pod-O-Games, kde na tebe čeká FIFA 2016.

Neustále zdokonalujeme síťové připojení. Plánem pro další období je přechod na bláznivou rychlost 1000 Mbit/s pro koncového uživatele a pokrytí většiny areálu bezdrátovou sítí Wi-Fi.

A teď pozor! Všechno, co se tu píše, tvoříme my, studenti. Proč? Je to skvělá šance získat zkušenosti ve všech oblastech, od IT, přes marketing a realizaci projektů až po finanční řízení. A nutno podotknout, že každoročně pracujeme s velmi, velmi slušným rozpočtem.

Asi Tě napadá, jestli taky můžeš dostat kousek z těch cenných zkušeností a ještě cennějších přátelství. **MŮŽEŠ!** Napiš nám na email [PR@pod.cvut.cz](mailto:PR@pod.cvut.cz) v jaké oblasti chceš pomáhat a můžeme začít spolupracovat.

Víc o jednotlivých akcích, místnostech a službách najdeš na [www.pod.cvut.cz](http://www.pod.cvut.cz).

## Silicon Hill



Klub Silicon Hill je největším klubem Studentské unie a sdružuje na čtyři tisíce členů, z nichž převážnou část tvoří obyvatelé kolejí Strahov. Klub nabízí rozmanité možnosti trávení volného času a zpříjemnění života na koleji, kde pořádá každý rok různé akce:

- Akce Prvák – na začátku semestru Ti aktivní členové představí dění v klubu
- Halloween – podzimní velká párty s „děšivými“ převleky. Už máš připravený kostým?
- Installfest – jarní IT konference zaměřená na opensource. Znáš nějakou technologii, kterou ostatní ne a chceš se o ni podělit? Přihlaš se jako přednášející
- SHOW – opět jarní akce, hudební festival, zpravidla v dubnu. Hraješ v kapele a chceš zazářit před fanoušky a fanynkami? Směle do toho, SHOW je otevřena mladým a talentovaným studentům.
- Blokované hry – natři to společně se sousedy ostatním blokům, 5 her, vyhrát může jen ten nejlepší!

Na Strahovských kolejích se nachází jedna z největších, ne-li vůbec největší studenty spravovaná počítačová síť na světě. Dále je členům k dispozici Silicon Hill Akademie, jejíž kurzy jsou věnované nejrůznějším počítačovým programům. Chceš se seznámit s profesionálními produkty od Autodesk, jako je 3ds Max, AutoCAD, Inventor, naučit se programovat v C++, porozumět Arduino, pracovat v ArchiCADu či v Linuxu? Jsi vítán. Kurzy bez certifikace jsou všem členům klubu dostupné zdarma, kurzy s certifikací jsou zpoplatněny. Aktuální informace hledej vždy na stránkách klubu.

Neoddělitelnou součástí klubu jsou projekty. Zajímá Tě, jak si nahrát CD své kapely, nazvučit či nasvítit koncert nebo natočit celovečerní film? Projekt Audiovizuální centrum je tu právě pro Tebe. AVC je vybaveno profesionální technikou – pro více informací navštiv jeden z jeho dnů otevřených dveří nebo sérii workshopů. Hraješ na hudební nástroj a bojíš se, že bys rušil spolubydly? Koukni po hudebnách. Jsi naopak zapálený fotograf? Jistě Tě potěší vybavený fotoateliér a fotokomora.

Pro múzou políbené výtvarníky je zde samostatný projekt Výtvarka, kde si vyrobíš, co je napadne, nebo se naučíš nové výtvarné techniky na pravidelných kurzech. Okolí Tě považuje za MacGyvera a nemáš kde vyvíjet? „Bastlárna“, neboli elektromechanická dílna je

pro Tebe ideální. Modeluješ-li rád/a a chceš si návrh „osahat“, zastav se domluvit si 3D tisk. Výtvarka, Bastlárna a 3D tisk sídlí v téže místnosti v suterénu bloku 9, neboj se přijít, rádi Ti s čímkoliv poradí.

Rád(a) svjíš tělo na tanečním parketu a během semestru nemáš kde? Místní lektoři vyučují společenské tance na pravidelných lekcích, a to začátečníky i pokročilé.

Věřil(a) bys, že na Strahově jsou chovány včely? Není to fáma, je to fakt, na jehož konci Tě čeká sladká odměna z místního úlu.

Seznam je opravdu dlouhý, více o těchto i dalších projektech se dozvíš na [www.siliconhill.cz/pages/projekty](http://www.siliconhill.cz/pages/projekty) nebo [wiki.siliconhill.cz/Projekty](http://wiki.siliconhill.cz/Projekty).

- Fitcentrum, suterén bloku 2, [fitcentrum.siliconhill.cz](http://fitcentrum.siliconhill.cz)
- Audiovizuální centrum, suterén bloku 8, [avc.sh.cvut.cz](http://avc.sh.cvut.cz)
- Fotoateliér na bloku 6, [wiki.siliconhill.cz/Fotoatelier](http://wiki.siliconhill.cz/Fotoatelier)
- Hudebny v suterénech bloků 3,9 a X, [hudebna.sh.cvut.cz](http://hudebna.sh.cvut.cz)
- Bastlárna, suterén bloku 9, [macgyver.sh.cvut.cz](http://macgyver.sh.cvut.cz)
- 3D tiskárna, suterén bloku 9, [wiki.siliconhill.cz/RepRap\\_3D\\_tiskárna\\_SH](http://wiki.siliconhill.cz/RepRap_3D_tiskárna_SH)
- Taneční, školicí centrum, [wiki.siliconhill.cz/Taneční na Strahově](http://wiki.siliconhill.cz/Taneční_na_Strahově)

- Výtvarný kroužek, suterén bloku 9, [wiki.siliconhill.cz/Výtvarný\\_kroužek](http://wiki.siliconhill.cz/Výtvarný_kroužek)
- Příjem družicových snímků, [wiki.siliconhill.cz/Meteosat](http://wiki.siliconhill.cz/Meteosat)
- SHerna B4 a B6
- Streamovaná televize

### Sincoolka



Jsme kolejní klub působící na Sinkuleho a Dejvické kolejí. Svým členům poskytujeme připojení k internetu (nově i přes Wi-Fi), možnost zacvičit si v dobře vybavené posilovně, vzdělávat se v multimediální místnosti nebo vyvolávat fotky ve fotokomoře.

Pravidelně organizujeme párty, večery deskových her, grilovačky a LAN párty. Spolu s kolejními kluby v Dejvicích pořádáme v květnu tradiční sportovně-společenskou akci MayDej ([www.maydej.cz](http://www.maydej.cz)).

Členové klubu si mohou zdarma zapůjčit elektrické klávesy, množství deskových her, zrcadlovku se třemi objektivy, řezačku, skener nebo levně tisknout. Kdo si chce zasportovat, může kromě posilovny využít i venkovní asfaltové hřiště na volejbal, nohejbal, frisbee či fotbal. Máme také místnost s ping-pongem a fotbálkem. Aktivní cyklisté mohou svá kola uložit v kolárně nebo si půjčit dvě klubová



sinkola.

Rádi mezi sebe přijmeme jakéhokoliv nadšence pro pravý kolejný život. Podporujeme aktivní lidi zájímaví se o IT, pořádání společenských či sportovních akcí nebo realizaci vlastních nápadů. Pro více informací navštiv stránky klubu [www.sin.cvut.cz](http://www.sin.cvut.cz)

## Zájmové kluby SU



### BEST Prague

Hledáš způsob, jak se více zapojit do studentského života? Chceš si vyzkoušet organizaci projektů až pro stovku lidí, vést tým nebo si zlepšit jazykové znalosti? Pak je BEST Prague tou pravou volbou!

BEST (Board of European Students of Technology) je mezinárodní organizací sdružující studenty techniky z 97 univerzit po celé Evropě. Naším cílem je rozvíjet studenty všech technických oborů a umožnit jim získávat znalosti a zkušenosti nad rámec jejich studia.

### Co děláme?

Mezinárodní akademické kurzy na různá témata konané od Islandu až po ruský Jekatěrinburg. Můžeš být naším členem a organizaci této akce si vyzkoušet na vlastní kůži, nebo s námi pro začátek prostě jen vyjed' – stačí napsat motivační dopis, zaplatit pár éček a těšit se. Kurzy jsou pořádány v průběhu celého roku a sjíždí se na ně studenti z celé Evropy, takže o zábavu je rozhodně postaráno.

Technické soutěže UniT a EBEC, které prozkouší tvoje dosavadní znalosti, naučí Tě spoustu nového a třeba i posunou blíž k vysněné práci. Mimo to můžeš vyhrát i super ceny. A opět platí, že vyzkoušet si organizaci akce pro stovku lidí a desítku firem, je zkušenost k nezaplacení.

Tréninky na soft skills, které školí trenéři z řad BESTu i našich firemních partnerů. Zvládáme všechno – time management, grafický design i točení piva.

A taky jsme parta kamarádů, co spolu chodí na pivo, jezdí na vodu, nebo čas od času snídá v trávě.

Podívej se na naše stránky – hledáme nadšence, co by si s námi rádi zasoutěžili nebo procestovali kus světa, i nové členy. Tak neváhej!

[www.bestprague.cz](http://www.bestprague.cz)

## EFDRIVE



Bojíš se, že ti jako dopravákovi mimo Dejvice něco uteče? Neuteče! Je tu pro tebe Klub EFDRIVE sídlící na Fakultě dopravní! Klub je otevřený všem, kteří se chtějí podílet na organizaci studentských akcí – společenských, sportovních či kulturních a rozšiřovat si obzory ve všech směrech.

**A na co se můžeš těšit?**


Třeba na seznamovák pro prváky alias UZEL, kde stav beztlíže střídá týmová spolupráce a intenzivní zážitky skupinových úkolů. Příznivci dobrého jídla ocení pravidelné Grilování na šterkovém loži. Přinést si vlastní pražce na podpal není nutné, o všechno se postará EFDRIVE. Tobě stačí, když dorazíš s dobrou náladou a kdo ví, třeba Tě pak brzy začneme v klubu vídat jako kamaráda, člena, pořadatele či snad předsedu?

Během semestru se můžeš těšit na cyklus přednášek SEMAFOR – když přednáší lidé, kteří jsou ve svém oboru respektovanými osobnostmi. Můžeš se s námi vypravit na tajuplné noční akce, ale o těch si řekneme někde jinde, třeba v klubovně na Horské (místnost B326). Tam se potkává ta nejlepší parta. Aby ne, když tam máme gauč, vlastní wifi, ale i ledničku s nejtajuplnějším obsahem. S EFDRIVE se nudit nebudeš!

Pro letošní rok jsme také podnítli rozšíření našeho klubového DRIVEXu na celou univerzitu. DRIVEX je malý sešitek, který ti ukáže, kam všude se můžeš se Studentskou unií v prvním roce studia vydat pobavit se či poučit. Absolvované zážitky ti zůstanou navždy ve formě zápočtů v DRIVEXu, které ti udělí organizátoři akcí z klubu EFDRIVE nebo z dalších klubů Studentské unie.

[efd@fd.cvut.cz](mailto:efd@fd.cvut.cz)

[www.facebook.com/efdrive](http://www.facebook.com/efdrive)

**Engineering student club**

Jsmo klubem působícím na Strojní fakultě ČVUT. Naším hlavním záměrem je rozvoj znalostí našich a všech ostatních studentů, kteří mají chuť dozvědět se něco navíc. Za tímto účelem pořádáme přednášky a workshopy ve spolupráci s různými průmyslovými subjekty. Snažíme se zprostředkovat kontakt studentů přímo s firmami a vytvořit tím příležitosti pro případnou spolupráci.

Chtěl bys i Ty být víc než jen posluchačem? Získat příležitost osvojit si nejen profesní odborné znalosti, ale rozvinou i svou schopnost komunikace, při jednání s řediteli a zástupci společnosti

nebo práci v týmu při organizaci různých akcí. Jsi aktivní a nebojíš se nových věcí? Neváhej a kontaktuj nás: [www.esc.fs.cvut.cz](http://www.esc.fs.cvut.cz) nebo na Facebooku – Engineering student club.

## FIT++



FIT++ je nový zájmový klub na FIT ČVUT, který má za cíl sdružovat aktivní studenty.

Náš klub má krátkou historii, ale už nyní děláme skvělé akce jako FIT párty, FIT LAN párty, šifrovačku sEGGfault, populárně naučný úvod do studia Hello FIT! a mnoho dalšího.

Proč se do FIT++ přidat? Protože společně dokážeme víc! Náš klub podporuje studentské aktivity, a jsme tak odrazovým můstkem pro všechny aktivní FITáky, kteří by se rádi podíleli na organizování nejen stávajících akcí, ale třeba i nových, které obohatí FITácký kolektiv, a sami by na to nestačili. Neváhej a napiš nám na sociálních sítích [@klubFITpp](https://www.facebook.com/klubFITpp) a registruj se na našem webu [fitpp.sh.cvut.cz](http://fitpp.sh.cvut.cz).

## GALIBI



Máš rád kluky, máš ráda holky, nebo jsi prostě QUEER?

Jsme klub, který stmeluje studenty, absolventy a jejich přátele z gay a lesbické komunity. Naším hlavním cílem je vytvořit pro naše členy přátelskou atmosféru a prostředí, ve kterém se budou cítit dobře a nabídnout gay studentské minoritě a gay-friendly osobám možnost trávení a využití volného času. Nejsme spolkem uzavřeným, členem se může stát každý, komu se naše aktivity líbí a má zájem se jich účastnit, nebo se na nich podílet.

Pro začátek můžeš přijít mezi nás – každou druhou středu v měsíci pořádáme posezení v pražských klubech na pravidelném setkání. Potkáš tam kluky a holky z pražských vysokých škol, absolventy ČVUT a další lidi, kteří s námi rádi tráví čas.

Nestačí Ti si občas jen tak posedět? Nám také ne, a proto se snažíme pořádat široké spektrum aktivit tak, aby si každý mohl vybrat podle svých zájmů. Poslední pondělí v měsíci se scházíme při hraní deskových her, mezi pravidelné aktivity patří i středeční plavání a čtvrteční fotbal. Několikrát za rok si vyzkoušíme také bowling nebo lasergame a za příznivého počasí vyrazíme na celodenní výlety (nejen) do okolí Prahy.

Společně s dalšími LGBT spolky nás můžeš najít i při pálení čarodějnic na břehu Vltavy, a samozřejmě nemůžeme chybět na Prague Pride. Ani v létě nezahálíme, a tak s námi můžeš vyrazit na piknik, grilovačku na chaloupce, nebo dovolenou na vodě.

Pokud chceš mít přehled o všech akcích, které pořádáme, přidej si do Google kalendáře [info@galibi.cz](mailto:info@galibi.cz), nebo sleduj facebookovou stránku GalibiCZ.

Těšíme se na všechny – SPOLEČNĚ ZAŽIJEME VÍC, a to již více než 10 let!

PS: Jestli si netroufáš přijít sám „na slepo“ mezi partu neznámých lidí, vyber si na našem webu [www.galibi.cz](http://www.galibi.cz) jednoho z našich Galibi buddies, kteří ti rádi odpoví na jakoukoli otázku ohledně toho, jak to v našem klubu chodí, jak vypadají akce, nebo Tě na ni rovnou doprovodí a představí tě ostatním.

### STOH – klub STOIních Her



Chceš rozvíjet své logické a komunikační schopnosti, setkávat se s pohodovými lidmi a užitečně vyplnit svůj volný čas jinak než sezením u počítače? V našem klubu si hru určitě vybereš (máme více než 400 her). A že nemáš s kým hrát? Nevadí, k někomu se přidáš

a poznáš nové zajímavé lidi. Scházíme se každé pondělí, středu a čtvrtek v klubovně na Strahovských kolejích, kde pravidelně pořádáme volná hraní a turnaje o zajímavé ceny, v kterých hráči sbírají body do naší celosemestrální turnajové ligy. Pořádáme také různé speciály např. retrohraní zaměřené na historické hry, tematické večery či výuková hraní nových her. Občas také pořádáme klání v náročných strategických hrách (např. Game of Thrones či StarCraft the Boardgame). Více informací najdeš na našem webu: [stoh.su.cvut.cz](http://stoh.su.cvut.cz), kde najdeš i kalendář s přehledem akcí v klubovně či se můžeš registrovat do našeho systému, označit si své oblíbené hry, hlásit se na turnaje online a dostávat vždy ty nejaktuálnější informace mailem (cca jeden za dva týdny).

Budeme rádi, když nás navštívíš!

### Křesťanský klub



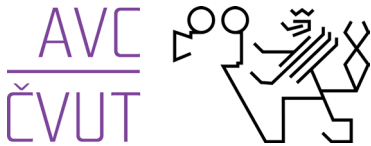
Společenství tvořící Křesťanský klub se pravidelně scházejí v průběhu celého akademického roku a nabízejí možnost mše svaté, modliteb, chval, duchovních rozhovorů, studia Bible, tematických přednášek a různých dalších aktivit. Akce se většinou konají

v Modlitebně (v prvním mezipatře bloku 8 strahovských kolejí). Podrobnosti najdeš na webovkách [www.studentchurch.cz](http://www.studentchurch.cz) a nebo na [www.ads.cvut.cz/ads/lokace/modlitebna](http://www.ads.cvut.cz/ads/lokace/modlitebna).

V rámci Křesťanského klubu fungují také večery HOME, které jsou určeny zejména všem hledajícím a lidem, kteří si chtějí rozšířit své obzory.

Více info: Tomáš Höger, 733 627 429 nebo na [timmotey@centrum.cz](mailto:timmotey@centrum.cz)

## EXTERNÍ KLUBY



### AVC ČVUT

Audiovizuální centrum studentů ČVUT, z.s. je studentský klub, který sdružuje členy se zájmem o audiovizuální tvorbu. Od natáčení videí a focení, přes práci se zvukem až k postprodukci živým přenosům. Jako studentská organizace působí na půdě ČVUT již od roku 2002. Svou činností dlouhodobě přispívá k multimediální propagaci ČVUT jako celku i jeho součástí. Spolupracuje s mnoha složkami nejen ČVUT: rektorátem ČVUT, PR odděleními jednotlivých fakult, sdružením CESNET, SU, a dalšími studentskými organizacemi.

Mimo ČVUT se AVC pravidelně podílí na natáčení Týdne vědy a techniky, tvoří videa pro nejrůznější

organizace – od sportovních klubů až po bankovní domy. Letos již jedenáctým rokem zajistilo přímé přenosy z Mezinárodního filmového festivalu Praha – Febiofest a pravidelně natáčí i české mistrovství baristů.

### Technické zázemí

Díky stále komplexnějším projektům jsme se jako organizace postupně dopracovali k výborným znalostem v oblasti natáčení i střihu a s každým dalším projektem naše zkušenosti dále rostou. Nezbytnou složkou naší činnosti je videotechnika. Používáme širokou paletu kamer, od malého GoPro, přes spotřebitelské kamery až po profesionální kousky. Ty všechny můžeme použít v naší střižně k multikamerovému živému přenosu. To doplňuje potřebné audio vybavení s několika profesionálními mikrofony, mixážním pultem, audiorekorderem a základním světelným parkem. Mimo videa na akcích i fotíme naší full-frame zrcadlovkou. K tomu všemu samozřejmě náleží patřičné počítačové vybavení, centrální správa uživatelů, datová politika a lokální i vzdálená úložiště.

### Co děláme

- hrajeme si s multimediální technikou
- streamujeme a natáčíme konference nejen na ČVUT
- tvoříme propagační a maturitní videa
- natáčíme vybrané přednášky na fakultách
- děláme reportáže z akcí ČVUT, Studentské unie ČVUT a jednotlivých klubů

- máme za sebou i studentské zprávy včetně virtuálního studia
- věnujeme se vlastní tvorbě – v současné době projekt Humans of ČVUT
- stříháme, hrajeme si s efekty, zvučíme, fotíme... a hlavně se u toho bavíme!

### Koho hledáme

Přivítáme všechny studenty i nestudenty, ČVUťáky i nečvuťáky, které zajímá audiovizuální technika a chtějí se s ní naučit nebo se zdokonalit. Naši členové jsou ze všech možných (i netechnických) oborů a mimo ČVUT. Hledáme další nadšené duše, pro které budou nové zkušenosti výzvou a koníčkem.

A v čem všem se u nás můžeš realizovat?

- natáčení a práce s kamerou
- zapojení a ovládání živého stříhu
- filmová postprodukce a stříh
- grafika
- fotografování
- servery a sítě
- HR a PR

Zajímá tě Audiovizuální centrum studentů ČVUT?

Tak nám napiš na [info@avc-cvut.cz](mailto:info@avc-cvut.cz), či [facebook.com/AVC.CVUT](https://www.facebook.com/AVC.CVUT). Můžeš se přijít i podívat přímo k nám do studia v A-957 (ČVUT FSv – budova A) a prohlídnout si naši tvorbu na [youtube.com/studioAVC](https://www.youtube.com/studioAVC).

Čus ČVUT!

IAESTE



**IAESTE**  
Czech Republic

IAESTE ČVUT v Praze je skupina lidí, která se Ti snaží zjednodušit studium od prvního dne na škole. Právě držíš v ruce brožuru Průvodce prváka, kterou vydáváme již přes 10 let.

Jsmo mezinárodní studentská organizace, která spojuje lidi v 85 zemích světa už skoro 70 let. Hlavním cílem je nabízet studentům pracovní stáže v zahraničí, ale děláme i obrovskou spoustu dalších věcí – pořádáme každoročně pracovní veletrh, jsme organizátory seznamovávku fakulty stavební... zkrátka se snažíme být co nejvíce nápomocni studentům, a to jak českým, tak i těm zahraničním, kteří sem díky nám přijedou na stáž.

IAESTE je skvělý způsob, jak se seznámit s lidmi z celého světa. Zároveň se můžeš naučit, jak spolupracovat s lidmi, řídit tým, zacházet s programy a získat spoustu užitečných kontaktů ve známých českých firmách. A hlavně se staneš součástí party kamarádů, se kterou můžeš zažít spoustu zábavy, jak po celé republice (máme celkem 8 českých lokálních center), tak i v zahraničí.

Co udělat pro to, abys mohl být tohoto součástí? Napiš nám na [cvut@iaeste.cz](mailto:cvut@iaeste.cz), nebo se prostě ozvi na facebooku a my tě rádi přivítáme do našich řad!

# 8 KROKŮ, JAK VYJET NA STÁŽ A UŽÍT SI JI



1. Jsi studentem bakalářského, magisterského nebo doktorského programu.



2. Zaregistruj se na [www.iaeste.cz](http://www.iaeste.cz) v sekci „Chci na praxi“.



3. Pročti si podrobné informace na našem webu a nahraj tam svůj životopis a výpis známek. Najdeš tam i zkušenosti studentů z již proběhlých stáží.



4. Projdi nominačním procesem, který je popsán na našem webu, [www.iaeste.cz](http://www.iaeste.cz), v sekci „Chci na praxi“.



5. Uhrad' praktikantský poplatek 5.000,- Kč, získáš tak praxi v oboru.



6. Vyjeď na placenou stáž, kterou si předem sám vybereš, zúčastni se Summer Reception Events, poznávej nové lidi a kulturu a pošli nám pohled! ;)



7. Po příjezdu vyplň Trainees Report a pošli nám fotky ze své stáže. Odměnou ti bude vrácení 1.500,- Kč z praktikantského poplatku, který jsi platil v pátém kroku.



8. Vyprávěj o praxi s IAESTE svým kamarádům a spolužákům!



**IAESTE**  
Czech Republic



# #ISCtogether

www.isc.cvut.cz



“Together we conquer the world



&



**International Student Club CTU in Prague** creates an international community at the university. We create surroundings where different cultures meet and foreign and Czech students get to know each other. We integrate international students to the life in the Czech republic.

**Czechs & Internationals** can join and organize variety of activities:

**inteGREAT party**, **ISC Point**  
**language courses**  
**trips&events**  
**buddy**

 [isc.ctu.prague](https://www.facebook.com/isc.ctu.prague)

 [isc.cvut](https://www.instagram.com/isc.cvut)

 [isc@isc.cvut.cz](mailto:isc@isc.cvut.cz)

**STAŇ SE BUDDY**  
[isc.cvut.cz/buddy](https://www.isc.cvut.cz/buddy)





## Speleologický klub FBMI



**SPELEO FBMI**

Navštiv dna oceánů stará 400 milionů let! Učiň první krok našeho druhu v panenském dómu! Postav most přes propast! Zocel se v temnotě a chladu podzemí. Lez po lanech nahoru, dolu a do stran! Zkoumej karsologii, edafon, pedologii, geologii! Nauč se poznávat minerály, jejich složení, analyzovat je! Používej Therion a modeluj jeskyně, měř je, uvažuj nad jejich vznikem a vývojem, odhaluj jejich tajemství! Speleologický klub FBMI Duhy Studánka Tě zve do svých řad netopýrů a krteků, na zajímavé akce lezecké i pěší, nadzemní i podzemní, grilování, kempování...

[www.speleo.fbmi.cvut.cz](http://www.speleo.fbmi.cvut.cz)

## Další kluby

### Akademický orchestr ČVUT

#### Co je AO ČVUT?

Akademický orchestr ČVUT je amatérský orchestr vedený panem dirigentem Janem Šrámkem. Na našich koncertech spolupracujeme s řadou profesionálních hudebníků, jmenujme například houslistu Pavla Šporcla, flétnistku Žofii Vokálkovou či Prague Cello Quartet.

#### V čem je toto hudební těleso výjimečné?

Jak již bylo zmíněno, jedná se o amatérský orchestr, jehož členy jsou studenti z ČVUT doplnění studenty z jiných pražských vysokých škol. Navíc se během roku v orchestru vystřídají i studenti, kteří do České republiky přicestují díky výměnnému programu. Můžeš si tedy vyzkoušet ve svém volném čase cizí jazyky tou nejpříjemnější formou. Ne nadarmo se říká, že hudebníci jsou skvělá parta. Tady to platí dvojnásob!

#### Co veřejná vystoupení a koncerty?

Jak název napovídá, orchestr koncertuje především pro akademickou obec ČVUT. Orchestru se dostává ale i pozvání mimo naši univerzitu – k nejdůležitějším koncertům a nejzajímavějším vzpomínkám patří bezesporu vystoupení v Cambridge ve Velké Británii v kostele Emmanuel United Reformed Church a ve Smetanové

síni Obecního domu v Praze, kam se za námi přijela podívat i Česká televize. Záznamy z některých koncertů můžeš nalézt na adrese: [www.youtube.com/CVUTorchestr](http://www.youtube.com/CVUTorchestr).

### Co orchestr v nejbližší době čeká?

V akademickém roce 2017/2018 orchestr čeká několik menších koncertů na vybraných fakultách. Jako hlavní vystoupení jsou v plánu koncerty v Betlémské kapli a v kostele Šimona a Judy. Další vystoupení jsou v jednání.

### Kdy a kde se zkouší?

Orchestr zkouší každý týden mimo prázdniny na Fakultě strojní v Dejvicích, více informací nalezneš na [www.orchestrvcvut.cz](http://www.orchestrvcvut.cz).

### Jak se do orchestru dostat?

Stačí mít chuť a hudební nástroj. Bližší informace nalezneš na [www.orchestrvcvut.cz/kontakt](http://www.orchestrvcvut.cz/kontakt) a samozřejmě na naší fb stránce [www.facebook.com/orchestrvcvut](http://www.facebook.com/orchestrvcvut). Těšíme se na Tebe!

## FILMOVÝ KLUB ČVUT



Navazujeme na činnost původního filmového klubu ČVUT, který působil na akademické půdě od roku 1984.

Náš klub si klade za cíl rozšířit portfolio aktivit, kterým se studenti mohou věnovat a přinést do poslucháren novou atmosféru kvalitních filmů a intelektuálních diskuzí. Snažíme se přiblížit tím univerzitu všem studentům tak, aby nebyla místem, kam se chodí pouze na přednášky a na cvičení, ale aby byla také místem pro rozvoj univerzitní komunity, prostorem k debatám a místem, kam lze zajít za kvalitní zábavou.

Rádi bychom do budoucna uvítali na našich projekcích i hosty, kteří budou schopni dílo rozebrat s diváky a tím pomohou rozšířit naše obzory a obohatit náš kulturní zážitek.

Náš klub je otevřený komukoliv ze studentů, pedagogů, ale i veřejnosti. V současnosti promítáme každý čtvrtek od 19:30 v posluchárně 209 (FEL) / 256 (FS). Každý film má přesně uvedeno, kde se koná na facebookových stránkách, popř. na plakátech.

Doposud jsme prošli 8 sezónami, uskutečnili přes 60 projekcí a doufáme, že i nadále zájem neupadne a i ze strany organizační, bude jak dál pokračovat, vpopř. komu projekt předat.

Těšíme se na vaši návštěvu.

[facebook.com/FilmovyKlubCvut](http://facebook.com/FilmovyKlubCvut)

## InMotion Club



InMotion Club je spolek založený studenty v roce 2015, kteří považují studium vysoké školy za dobu vhodnou k nastartování své vlastní kariéry a zároveň si pokládají otázku: "Proč se neučit od nejlepších?" Činností klubu je pořádání motivujících a inspirativních přednášek úspěšných lidí z českého businessu. V dalším období se klub chystá zaměřit také na osobní růst a softskills. Přednášky jsou přístupné pro studenty, absolventy i jejich přátele.

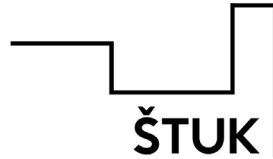
### [STUDENT.CVUT.CZ](http://STUDENT.CVUT.CZ)

Portál pod záštitou Kariérního centra, IAESTE, ISC a hlavně Studentské unie ČVUT. Je taky jen jeden z mnoha informačních kanálů, na které člověka dovede Google, pokud hledá nějakou akci na naší univerzitě.

Najdeš zde nejen elektronickou verzi této příručky, ale i informace o všem kolem neformálního dění na ČVUT. Plesy, Majáles, kolejní akce, SHOW, soutěže, semináře, přednášky, je toho prostě víc než dost. Proto za projektem nestojí jeden člověk, ale celý tým. Proč se do něj nepřidat?

Projekt zdaleka není jen o psaní, to je pomyslná "třešnička na dortu". Správa webu, grafika, sledování událostí, FB, focení, komunikace... prostě napiš Petrovi na [petr@pavek.eu](mailto:petr@pavek.eu) a začni si vylepšovat nejen měkké dovednosti!

## ŠTUK



Škola není jen o studiu!

Tímto motem se řídí studentský klub, který pro tebe pořádá různé akce, jako například: exkurze, besedy, burzu skript, promítání i párty.

Pod svými křídly mají Klubovnu As140, kde si můžeš zdřímnout, ohřát oběd, nebo třeba uspořádat turnaj v piškvorkách.


Chceš uspořádat nějakou akci a chceš s tím pomoci? Určitě se na ně můžeš obrátit.

### Zážitky ze stáží

#### Za africkou kulturou

Afrika pro mě byla velká neznámá, od které jsem vůbec nevěděl, co čekat. Samozřejmě, člověk má představy z médií, filmů a obecných znalostí, avšak nic z toho nemůže ani v nejmenším nahradit vlastní zážitek. Hned od prvního dne bylo vše jinak, než jsem si představoval. Vzhledem k tomu, že člověk, který mě měl mít na starost, byl na měsíc někde pryč, tak místo navrhování a stavění domů, jak bylo popsáno v dokumentech o stáži, jsem se nakonec podílel na výuce na univerzitě.

Má práce spočívala v tom, že jsem seděl v kanceláři, několikrát denně si se mnou přišel někdo popovídat (studenti, doktorandi, vyučující). Občas jsem se účastnil schůze vedení katedry, kde bylo mým úkolem připomínkovat osnovy k několika předmětům, které vyučovali. Několikrát jsem také přednášel o informačním modelování budov, a to jak teoreticky, tak prakticky v rámci práce v softwaru.



Vzhledem k tomu, že jsem přijel v období během letních zkoušek, nebylo tam zpočátku moc co dělat. Rozhodl jsem se tady využít čas k cestování a vydal se na cestu kolem Viktoriina jezera. Přes Ugandu, Rwandu (kam mě nakonec kvůli vízům nepustili) a Tanzanii a na Zanzibar. Dva týdny cestování nejroztodivnějšími dopravními prostředky s místními lidmi ve mně zanechaly hluboký dojem a určitě bych podobný způsob cestování jedině doporučil.

Nejvíce na mě zapůsobilo, jak jsou v Africe lidé stejní a přesto jiní. Mnohem otevřenější, vřelejší a veselejší. Bylo to hodně osvěžující být na pár týdnů v takovémto prostředí.

Z pracovního hlediska byla stáž sice také přínosná, ale mnohem zajímavější bylo poznat africkou kulturu. To považuji za jeden z nejsilnějších zážitků ve svém životě vůbec. Bez IAESTE bych se do Afriky jen tak nepodíval. A i kdyby, těžko bych měl možnost poznat tolik lidí a nahlédnout „pod pokličku“ tamní kultury.

Jakub Veselka

### Moje cesta do Polska

Jak se to událo, že jsem vyrazil „do světa na zkušenou“? Jako spousta skvělých nápadů i můj nápad vyrazit na stáž se zrodil v hospodě, když jsem poslouchal zkušenosti ze stáží od mých přátel z IAESTE. Vybral jsem si stáž v Polsku, konkrétně v hlavním městě Varšavě.



Z počátku jsem měl z cesty „do neznáma“ strach a v hlavě se mi honily otázky „co tam budu dělat?“ a „jak se tam domluví?“ i když jsem věděl že lámaná čechopolština to jistí, tu jsem však nakonec potřeboval jen na pošť. Varšava je moderní evropské velkoměsto, o trochu větší než Praha, plné zahraničních obyvatel i turistů a proto není téměř nikde problém domluvit se anglicky. Navíc moji kolegové z práce i místní členové IAESTE byli moc milí a ochotní mi se vším pomoci.

Pracoval jsem v jedné firmě poblíž Varšavy, zabývající se prodejem a výrobou výkonových elektrických zařízení, pro kterou jsem vytvářel

dokumentace k jejich produktům a překlady odborných textů do češtiny. Spolu se mnou byl ve stejné firmě ještě jeden stážista z Japonska, který pracoval na výrobě a překladech stejné dokumentace jako já, ale do japonštiny. Byli jsme takové malé mezinárodní oddělení firmy.

Nicméně hlavní smysl stáže tkví v záležitostech mimo práci. Kdy jindy se Vám stane, že se skupinou lidí z několik zemí napříč světa cestujete po cizí zemi jen proto, že se Vám nechce sedět na jednom místě? Ve Varšavě bylo asi tak 40 stážistů ze všech možných zemí světa a spousta místních iaestáků. Téměř každý večer byla nějaká společná akce, ať už návštěva kina, hospody nebo plážového baru, kde jsme se všichni potkávali.



Díky stáži jsem poznal spousta skvělých lidí z celého světa, zkusil jsem si práci v novém prostředí a získal spousta zážitků.

Vyjed' také s IAESTE na stáž a získej tak spousta zkušeností, já už mám další žádost o stáž podanou, tentokrát s cílovou destinací Hongkong.

Jakub Kolář

### Zážitky z Vietnamu

Když jsem v hlavní sezóně vybírala stáž, věděla jsem, že chci někam do Evropy. Slovinsko, Anglie nebo třeba Rakousko by bylo fajn. Žádná stáž se mi ale v těchto zemích nějak nehodila – špatný obor, nevyhovující počet týdnů... Nakonec jsem se na začátku léta smířila s tím, že letos nikam nevyjedu. Někdy v průběhu července mi ale kamarádka napsala, že se objevila nová stáž ve Vietnamu. Já přeci chtěla cestovat raději po Evropě, žádné velké změny, žádná exotika. Vietnam, to je vážně něco úplně jiného. Nakonec jsem si ale řekla proč ne, když je tu ta příležitost, tak bych ji měla využít. A tenhle rozhodnutí bylo jedno z mých nejlepších v životě.

Ze všech těch příprav jsem byla trošku nervózní. Očkování, pojištění, najít dobrou letenku, něco si o zemi přečíst, vyřídít si víza... A pak nastal ten den, kdy jsem odlétala. Čekal mě můj nejdelší let, samotnou do úplně cizí země.

Let trval nekonečně dlouho, ale nakonec jsem zdravá a živá dorazila do Vietnamu. Vyzvedly mě dvě studentky z univerzity, kde jsem později učila a společně jsme jely do Thai Nguyen, města, kde jsem strávila měsíc a půl své praxe.

První dojmy z mého ubytování byly... trošku nestandardní. Koupelna beze stěny, jen s mříží přes okno, pokoj se čtyřmi palandami a nic víc. Žádná skříň, stůl, lednice, pračka. Říkala jsem si, že alespoň tam mám hodně místa, nebude mě ručit vrčení ledničky a když si seženu moskytiéru, tak to bude naprosto autentické bydlení vietnamských studentů. Jenom já jsem na pokoji byla sama, oni jsou na pokoji po osmi.

Nikdy bych nevěřila, jak si rychle na takový život člověk zvykne. Když je totiž všechno ostatní tak úžasné, je vám úplně jedno, že vám trochu táhne do koupelny a musíte si všechno prát v umyvadle.





Ve Vietnamu jsou ti nejvřelejší lidé, jaké jsem kdy mohla poznat. Našla jsem si tam spoustu skvělých přátel a vždy když jsem potřebovala (občas i když jsem nepotřebovala :-D), tak mi každý ochotně pomohl.

Moje práce bylo učit na univerzitě. V Čechách jsem vždycky jen doučovala matematiku nebo chemii jednotlivce, ne celé třídy (navíc ty Vietnamské mají kolem 50 studentů). Na univerzitě mi přidělili moji asistentku, která mi se vším pomáhala a na první hodiny chodila se mnou. Učila jsem předměty jako je mikrobiologie a analýza životního prostředí. Někdy byl problém s úrovní angličtiny studentů, ale hodně z nich bylo snaživých a ve Vietnamu jsou velmi vděční, když si můžou svou angličtinu zlepšovat díky komunikaci s cizincem.

Dvakrát týdně jsem také chodila učit malé děti anglicky. S Gaelle (francouzská stážistka) jsme vyučovaly spolu a někdy to byl vážně oříšek. Učily jsme v domě jejího školitele. Děti bylo celkem 8, a to

ve věkovém rozhraní od 5 let do 11. Navíc my neuměly samozřejmě vietnamsky, ony uměly jen základy angličtiny (jeden uměl ze začátku říct jen banana) – no a vysvětlíte jim pravidla her nebo co jaké slovíčko znamená. Rukama nohama jsme se vždy nějak dobrali k výsledku a za ten měsíc a půl se naše třída opravdu zlepšila. Po hodině jsme vždy zůstali na večeři a povídali si s jejich rodiči. Byla to skvělá příležitost poznat, jak Vietnamci žijí, jaké jsou jejich zvyky, jaké mají rodiny...

Každý víkend jsem mohla cestovat, dokonce mi v práci dávali volné pátky nebo pondělí, abych měla více času poznávat taje Vietnamu. Měla jsem tak možnost vidět tak úžasná místa jako je Tam Dao, Ha Long Bay (mimořádně jeden ze sedmi divů světa), Sa Pa, Ninh Binh nebo Hanoj.

Vietnam je naprosto jiná země a člověk se tam často dívá různým věcem, situacím a zvykům.

Lenka Kadeřábková



**IAESTE**  
Czech Republic

**Průvodce prvéka ČVUT**  
pro akademický rok 2017/2018

**Vydalo**

IAESTE ČVUT v Praze  
Technická 1902/4  
166 07 Praha 6 – Dejvice  
[www.cvut.iaeste.cz](http://www.cvut.iaeste.cz)

**Koordinátor projektu**

Natálie Mikolajová

**Grafické zpracování**

Kristina Fedorchenko

**Sazba**

Tomáš Bánhegyi

Náklad 6630 výtisků





