


Studentská unie
ČVUT



PRVÁKŮV PRŮVODCE PO ČVUT 2008

průvodce prváka

Jsou pro Vás auta inspirací? Pak hledáme právě Vás!

Bezplatná linka
800 202 303
www.tpca.cz



TOYOTA PEUGEOT CITROËN AUTOMOBILE

Automobilka s budoucností

PROFIL:

Toyota Peugeot Citroën Automobile (TPCA) je joint-venture firem Toyota Motor Corporation a PSA Peugeot Citroën, který byl postaven v roce 2002 v průmyslové zóně Kolín – Ovčáry. Celková investice do projektu činila 650 milionů eur. V současné době TPCA zaměstnává 3 500 zaměstnanců pracujících ve třech směnách. Naše automobilka vyrábí od 28. února 2005 vozy značek Peugeot 107, Toyota Aygo a Citroën C1 v celkovém množství 300 000 vozů za rok rozdělených ve stejném poměru mezi jednotlivé modely. Naše společnost patří mezi 10 nejvýznamnějších podniků v České republice. Staňte se i Vy součástí úspěšného spojení společnosti Toyota a PSA Peugeot Citroën a poznejte na vlastní kůži nejefektivnější výrobní systém na světě!

POŽADUJEME:

- vysokoškolské vzdělání (technické nebo humanitní zaměření)
- komunikativní znalost AJ
- uživatelská znalost práce na PC (MS Office, Internet)
- chuť dále se vzdělávat

Další požadavky jsou specifikovány v závislosti na konkrétní volné pozici (viz www.tpca.cz).

NABÍZÍME:

- profesionální prostředí úspěšné mezinárodní společnosti
- nejmodernější technologie, jedinečné know-how
- individuální přístup a plánování osobního profesního rozvoje
- zajímavé finanční ohodnocení – pevná složka mzdy + atraktivní systém benefitů
- 5 týdnů dovolené
- využití cizího jazyka v praxi, jazykové kurzy přímo na pracovišti
- spolupráce při zpracování diplomových prací, možnost odborných stáží, exkurze do továrny

HLEDÁME:

Specialisty do oddělení:

- lidských zdrojů
- informačních systémů
- účetnictví a financí
- plánování výroby
- finální montáže
- výroby karoserie
- lakovny
- kontroly kvality

KONTAKT:

Aneta Břízová - HR Specialista
Průmyslová zóna Ovčáry, Kolín
tel.: 736 526 665
e-mail: aneta_brizova@tpca-cz.com
www.tpca.cz



Vážené studentky, vážení studenti,

stojíte na prahu své profesní kariéry a stojíte na prahu naší univerzity, Českého vysokého učení technického v Praze, nejstarší



technické univerzity v Evropě, univerzity, kterou prošla řada významných osobností s vlivem na rozvoj architektury, stavebnictví, strojírenství elektrotechniky i dalších významných oborů. Čeká Vás krásné období poznávání nových věcí, seznamování se s novým způsobem studia a uzavírání nových přátelství, která vás budou často provázet celý život. Zároveň vás čeká období tvrdé práce, kdy si ověříte, jak dalece jste schopni a ochotni obětovat některé radosti studiu a tím i své budoucí kariéře. Jsem přesvědčen, že naše univerzita Vám poskytne vše, co očekáváte, že se Vám dostane takových informací, které budete dále v životě používat a naučí vás s novými informacemi pracovat.

Vážené kolegyně, vážení kolegové, vstupujete do etapy života, kterou my všichni, kdo jsme jí prošli, považujeme za jednu z nejkrásnějších, ne-li nejkrásnější. Radost z dobře vykonané práce a zaslouženého odpočinku po práci jsou jedny z nejintenzivnějších a pevně věřím, že se nenecháte odradit množstvím látky, která se z počátku zdá většině studentů nezvladatelná. Není to tak, jde to zvládnout, dá se to naučit, jde to pochopit. Jsme technici a vše,

co se učíte, má své zákonitosti a řady.

Přeji Vám všem hodně úspěchů ve studiu. Věřím, že i tato příručka, vytvořená především Vašimi studentskými kolegy, Vám výrazně usnadní vstup na naši univerzitu.

A handwritten signature in black ink, which appears to read 'V. Havlíček'.

Prof. Ing. Václav Havlíček, CSc.
rektor ČVUT v Praze


Praha, duben 2008

Poděkování

Děkujeme Báře Šmilauerové za nezištnou pomoc s přípravou Průvodce
Rektorátu ČVUT za vstřícnost
a Katedře řídicí techniky Fakulty Elektrotechnické za poskytnuté fotografie.

Zvláštní dík patří společnostem, které inzerovaly v této brožuře, a uhradily tak náklady na její tisk.

Díky patří i všem ostatním, kteří se podíleli na přípravě Průvodce.





Obsah

Úvodní slovo	3
Autoři.....	6
Ahoj Techniko! 2008	8
Studium	8
Co zařídit první dny na škole	10
Centrum informačních a poradenských služeb	11
Kdo je kdo a co je co	12
Harmonogram akademického roku 2008/2009	15
Stručný průvodce studijními předpisy	16
Studium v zahraničí	21
Počítačové učebny a Internet.....	22
TINA.....	23
Průkaz studenta	24
Stipendia na ČVUT	25
Skripta a literatura	27
Koleje	30
Menzy.....	38
Studentská unie	42
Studentská unie ČVUT.....	42
Audiovizuální centrum studentů ČVUT	46
Pracovní portál iKariera.cz.....	47
Volný čas	50
Sportoviště	50
Kam za kulturou	52
Fakultní infomace	56
Fakulta architektury	60
Fakulta biomedicínského inženýrství.....	62
Fakulta dopravní	65
Fakulta elektrotechnická.....	67
Fakulta jaderná a fyzikálně inženýrská.....	71
Fakulta stavební	77
Fakulta strojní.....	82
Různé	86
Lékařská péče	86
Dopravní spojení.....	88
Mapky objektů.....	89

IAESTE

The International Association for the Exchange of Students for Technical Experience

Jsme mezinárodní organizace s šedesátiletou tradicí, která v současnosti působí v osmdesáti pěti zemích světa. Naším hlavním posláním je zajišťovat zahraniční praxe pro studenty technických vysokých škol. Celosvětově tak IAESTE přispívá k rozvoji odborných znalostí studentů, k porozumění mezi národy i k odstranění rozdílů v technické vyspělosti jednotlivých zemí.

V České republice fungujeme jako studentská nezisková organizace na sedmi univerzitách. Kromě zajišťování zahraničních praxí se zaměřujeme také na zprostředkování kontaktů mezi studenty a firmami jakožto potenciálními zaměstnavateli. IAESTE v ČR tvoří skupina studentů, kteří se dobrovolně podílejí na realizaci všech aktivit a při té příležitosti se učí novým věcem, zlepšují své dovednosti a v neposlední řadě se baví v dobré partě přátel.



Projekty IAESTE ČR

➔ Mezinárodní výměnný program

Na základě recipročního principu studenti vyjíždějí na zahraniční praxe v rámci členských států IAESTE. Každoročně se z ČR podaří vycestovat na zahraniční praxi asi stovce studentů. Program otevírá možnost obohatit firemní kulturu i mezinárodní atmosféru uvnitř společnosti.

➔ Veletrh iKariéra

Je veletrh pracovních příležitostí, který probíhá každoročně od roku 1994. Koná se na akademické půdě šesti českých technických univerzit. Studentům se prezentuje několik desítek společností. Celková návštěvnost veletrhů se pohybuje kolem deseti tisíc studentů.

➔ Katalog iKariéra

Je katalog pracovních příležitostí, který vychází od roku 1994. Informuje studenty a čerstvé absolventy vysokých škol o trhu práce a aktuál-



ních nabídkách společností. Elektronická verze na CD-ROM je od roku 2005 distribuována i na Slovensku. Poskytován zdarma studentům v celkovém nákladu třicet tisíc kusů.

➔ **Pracovní portál iKariéra.cz**

Pracovní portál iKariéra.cz si klade za cíl zprostředkovávat pracovní příležitosti pro studenty a absolventy technických a ekonomických vysokých škol. Možná to vypadá, že tento portál pro Tebe zatím není, když jsi teprve začal(a) studovat v prvním ročníku, ale opak je pravdou! Na portálu najdeš zprávy z letních praxí studentů, kteří vyjeli díky IAESTE do zahraničí, získáš zde informace, jak vyjet na praxi s IAESTE, užitečné rady do života – například jak napsat životopis atd. Budeš-li se ucházet o brigádu, mohou Ti získané znalosti být užitečné. Zároveň máš přístup k informacím o připravovaných stážích a nábořech společností. Díky těmto informacím získáš větší přehled o možnostech vysokoškolského studia i o pracovním trhu v ČR. Určitě nepromarni svoji šanci a zaregistruj se co nejdříve, ať máš přístup ke všem informacím, zároveň třeba získáš motivaci pilněji studovat.

➔ **Průvodce právka**

je vydáván od roku 2002. Informační brožura pro studenty prvních ročníků, kterou právě držíš

v rukou, obsahuje pro každou univerzitu specifické informace. Distribuován je zdarma v celkovém nákladu přesahujícím čtyřicet tisíc kusů.

➔ **Semináře**

Pořádáme různé semináře, které jsou zaměřeny na praktická témata. Vhodně doplňují informace získané při studiu VŠ. Témata bývají například: Jak se připravit na pohovor? Jak vydržet na stres? Jak dosahovat svých cílů? Jak přijímat kritiku a kritizovat? Daně a jak na ně! Jak se vyjádřit a argumentovat k věci?

Přidej se k týmu IAESTE

Zaujaly Tě informace o IAESTE? Chtěl(a) by ses aktivně na projektech podílet? Neváhej nás kontaktovat na e-mailové adrese cvut@iaeste.cz! Případně je zde možnost zúčastnit se informační schůzky, které jsou pořádány vždy začátkem semestru. Nabízíme Ti získání nedocenitelných praktických zkušeností pro budoucí život, které se ve škole nenaučíš. Například zlepšení profesionální komunikace, zkušenosti s vedením projektu a v neposlední řadě anglická konverzace se zahraničními studenty.

www.cvut.iaeste.cz

Ahoj Techniko! 2008



Akce Ahoj Techniko! 2008 si klade za cíl usnadnit studentům prvních ročníků vstup na univerzitu a pro všechny studenty má sloužit jako neformální zahájení nového akademického roku a studentského života.



Akce prvák

Během prvních tří dnů semestru (pondělí 29. září 2008 – středa 1. října 2008) budou v prostorách fakult umístěny informační stánky, kde budou vyvěšeny aktuální informace pro studenty. Přítomní studenti vyšších ročníků budou pomáhat prvákům při orientaci na fakultách a zodpovídat jejich dotazy.



Žij studentský život

Čtvrtý den semestru (čtvrtek 2. října 2008) proběhne v Dejvicích před Fakultou elektrotechnickou veletrh studentských organizací a klubů Studentské unie ČVUT. Součástí akce budou sportovní atrakce jako např. lezecká stěna, aerotrim či rodeo býk a soutěže o ceny.




Strahov Open Air

Strahov Open Air je hudební festival pod širým nebem. Letošní již jedenáctý ročník festivalu se bude konat ve středu 8. října. Program tvoří vystoupení domácích i zahraničních kapel provázené moderátory a doplňované milými promluvami oficiálních hostů. Během 15 let si akce vybudovala velice dobrou pověst mimo jiné i kvalitním hudebním obsazením (Peha, Skyline, Warren Suicide, Buty, Tata Bojs, Vltava, Anna K., Chinaski atd.). Jako každoročně je na akci vstup zdarma. Proto neváhej a přijď na



Strahov! Začínáme tradičně již od brzkých odpoledních hodin - pan rektor nás podpoří a odpustí nám od 14 hodin školu. Festival bude pokračovat dlouho do noci. Produkce na hlavním pódiu je plánována do 23 hodin, v přilehlých strahovských klubech 007 a 001 však bude bujaré veselí pokračovat do ranních hodin.

*Fuga
a 3 Voci.*



Co zařídit první dny na škole

V prvních týdnech na nové škole budeš asi trochu zmatený(á), proto Ti tady předkládáme seznam věcí, které bys měl(a) zařídit co nejdříve. Samozřejmě, že se tímto seznamem nemusíš řídit detailně, navíc ne každý má stejné podmínky ohledně ubytování, atd.



- Zaříd' si průkaz studenta (str. 24).
- Poříd' si tramvajenku (str. 25).
- Zaříd' si ubytování – viz kapitola „Koleje“ (str. 30).
- Vlož peníze na průkaz studenta (str. 38) – budeš potřebovat při placení jídla v menze.
- Nech si vydat potvrzení o studiu (pro studentské účty, tramvajenku, brigádu, daňové úlevy rodičům ;-). Potvrzení dostaneš na studijním oddělení.
- Vytiskni si svůj rozvrh, který najdeš umístěný na webové stránce své fakulty.
- Zříd' si studentský účet, abys zbytečně neplatil(a) poplatky v bance.

Centrum informačních a poradenských služeb

Potřebuješ poradit nebo vyřešit problémy týkající se studia, jeho výběru nebo i samotného průběhu? Chceš nalézt podporu při řešení osobních, rodinných, právních nebo i jiných problémů? Právě pro Tebe je otevřeno Centrum informačních a poradenských služeb ČVUT (CIPS), Neboj se nás navštívit :-).

Nabízíme individuální poradenství:

- **studijní** (Mgr. Taťána Cihlářová, cihlaro@vc.cvut.cz);

Pomůžeme při orientaci v novém studijním prostředí, při řešení nových situací a problémů spojených s náročným studiem...

- **psychologické** (PhDr. Vendula Junková, junkova@vc.cvut.cz; Eva Helebrantová, helebran@vc.cvut.cz);

Diskrétně můžeš konzultovat a řešit své osobní problémy, krizové situace, mezilidské konflikty ve škole i v soukromí...

- **pro handicap** (Mgr. Barbora Čalkovská, handicap@vc.cvut.cz);


Handicap poradna Ti pomůže a poskytne podporu při organizaci studia, pokud potřebuješ speciální úpravy v důsledku handicapu a zdravotního oslabení (snižená pohyblivost, sluchové a zrakové postižení, dyslexie).

- **sociálně-právní** (Pavλίna Mařasová, jurista@vc.cvut.cz);

Získáš informace o právní úpravě svého problému (sociální zabezpečení, pracovní právo, studijní předpisy apod.)

- **duchovní** (Ing. ThMgr. Vladimír Slámečka, slamecka@vc.cvut.cz);

Pomůže Ti při hledání odpovědí na otázky spojené s hledáním smyslu života a jeho hodnot, o které se lze opřít, usnadní Ti orientaci v duchovních proudech, připraví Tě ke křtu či svatbě...



- **kariérní** (kariera@vc.cvut.cz);

Potřebuješ pomoci s psaním životopisu nebo motivačního dopisu, chceš získat jistotu při prezentaci? Hledáš prázdninovou odbornou brigádu, práci na částečný úvazek nebo první zaměstnání? Rádi Ti poradíme s volbou Tvé profesní orientace.

Akce pro studenty:

Během letního a zimního semestru pořádáme semináře, besedy, dílny, kluby (hudební, výtvarný, filmový a dramatický) a přednášky pro všestranný rozvoj studentské osobnosti. Sleduj informace o akcích na www.cips.cvut.cz a www.student.cvut.cz, případně www.fbmi.cvut.cz/cips.

Kde?

Studentský dům, Bechyňova 3, Praha 6 - Dejvice, vchod naproti Vydavatelství studentských průkazů.

Jak?

Můžeš nás kontaktovat nejen osobně, ale také telefonicky, a to na čísle 224 358 460-5 nebo e-mailem – viz výše.

www.cips.cvut.cz
tel. 224 358 460-5

Kdo je kdo a co je co

Fakulty ČVUT a jejich děkani

- Fakulta stavební (F1, FSv), děkan: prof. Ing. Zdeněk Bittnar, DrSc.
- Fakulta strojní (F2, FS), děkan: prof. Ing. František Hrdlička, CSc.
- Fakulta elektrotechnická (F3, FEL), děkan: doc. Ing. Boris Šimák, CSc.
- Fakulta jaderná a fyzikálně inženýrská (F4, FJFI), děkan: doc. Ing. Miroslav Čech, CSc.
- Fakulta architektury (F5, FA), děkan: Ing. arch. Zdeněk Zavřel.
- Fakulta dopravní (F6, FD), děkan: prof. Ing. Petr Moos, CSc.
- Fakulta biomedicínského inženýrství (F7, FBMI), děkanka: prof. Ing. Miroslava Vrbová, CSc.



Vysokoškolské ústavy ČVUT

- Kloknerův ústav (KÚ) – ředitel: doc. Ing. Tomáš Klečka, CSc;
- Masarykův ústav vyšších studií (MÚVS) – ředitel: prof. Ing. Vladimír Kučera, DrSc., Dr.h.c.
- Ústav tělesné výchovy a sportu (ÚTVS) – ředitel: doc. PaedDr. Jiří Drnek, CSc.



Další součásti ČVUT

- Výpočetní a informační centrum (VIC);
- Technologické a inovační centrum (TIC);
- Výzkumné centrum průmyslového dědictví (VCPD);
- Ústav technické a experimentální fyziky ČVUT (ÚTEF);
- Centrum pro radiochemii a radiační chemii (CRRC);
- Útvar výstavby a investiční činnosti ČVUT (UVIČ).

Účelová zařízení

- Rektorát ČVUT (RČVUT);
- Správa účelových zařízení (SÚZ);
- Česká technika - nakladatelství ČVUT (CTN).

Akademické poradní sbory ČVUT

Zřizuje rektor ČVUT. Stálým poradním sborem rektora je kolegium rektora, grémium rektora a vedení ČVUT. Členy kolegia rektora jsou: rektor, prorektoři, děkani, kvestor a předseda AS ČVUT. Grémium rektora tvoří členové kolegia rektora a ředitelé součástí ČVUT. Jednání grémia vedoucích pracovníků se zúčastňuje zástupce studentů s hlasem poradním. Členy vedení ČVUT jsou rektor, prorektoři, kvestor a předseda AS ČVUT.

Akademický senát ČVUT

Je samosprávným zastupitelským orgánem ČVUT. Každá fakulta je zastoupena třemi akademickými pracovníky a dvěma studenty. Rektorát, ústavy a další součásti ČVUT dohromady dvěma akademickými pracovníky a jedním studentem. AS ČVUT mimo jiné schvaluje vnitřní předpisy vysoké školy a jejích součástí, schvaluje rozpočet vysoké školy předložený rektorem a kontroluje využívání finančních prostředků vysoké školy a schvaluje výroční zprávu o činnosti a výroční zprávu o hospodaření vysoké školy předloženou rektorem. Funkční období AS ČVUT je tříleté, členové AS jsou voleni do konce jeho funkčního



období. Předseda Akademického senátu ČVUT: doc. Ing. Petr Konvalinka, CSc.

Rektor ČVUT

(prof. Ing. Václav Havlíček, CSc.)

Je vrcholným představitelem a reprezentantem ČVUT. Za výkon své činnosti rektor ČVUT odpovídá Akademickému senátu ČVUT. Rektor jmenuje a odvolává děkany fakult, ředitele vysokoškolských ústavů, kvestora a ředitele dalších součástí ČVUT.

Prorektoři ČVUT

Zastupují rektora ČVUT v rozsahu, který jim rektor určí. Úseky činnosti prorektorů jsou vymezeny takto: studium (doc. Ing. Alena Kohoutková, CSc.), rozvoj (prof. Ing. Jiří Bíla, DrSc.), vědecká a výzkumná činnost (prof. Ing. Ladislav Musílek, CSc.), zahraniční styky (prof. RNDr. Miroslav Vlček, DrSc.), výstavba a investiční činnost (doc. Ing. Miloslav Pavlík, CSc.), vnější vztahy a marketing (prof. Ing. František Vejražka, CSc.), vědecko-technický park a studentské záležitosti (Dr. Ing. Jaroslav Kuba, Ph.D.)

Vědecká rada ČVUT

Vědecká rada se skládá z významných představitelů oborů, v nichž vysoká škola uskutečňuje vzdělávací a vědeckou, výzkumnou, uměleckou nebo další tvůrčí činnost. Nejméně jedna třetina členů jsou jiné osoby než členové akademické obce naší školy. Vědecká rada mimo jiné pro-

jednává dlouhodobý záměr veřejné vysoké školy a schvaluje studijní programy.

Disciplinární komise ČVUT

Členy a předsedu disciplinární komise veřejné vysoké školy jmenuje rektor z řad členů akademické obce. Polovinu členů tvoří studenti. Disciplinární komise ČVUT projednává disciplinární přestupky studentů ČVUT.

Správní rada ČVUT

Členy správní rady veřejné vysoké školy po projednání s rektorem jmenuje a odvolává ministr tak, aby v ní byli přiměřeně zastoupeni představitelé veřejného života, územní samosprávy a státní správy.

Správní rada se vyjadřuje například k dlouhodobému záměru nebo k rozpočtu školy.

Kvestor ČVUT

Řídí hospodaření a vnitřní správu školy a vystupuje jejím jménem v oblasti obchodní, finančně-právní a správní, s výjimkou případů, které si vyhradí rektor, nebo pokud výhrada vyplývá z právních předpisů. Kvestor (Ing. Petr Pětioký, MBA) zajišťuje hospodaření s prostředky školy, stojí v čele rektorátu a řídí jeho činnost ve všech oblastech, vyjma případů, kde rektor stanoví jinak.





Harmonogram akademického roku 2008/2009

Začátek akademického roku 2008/2009:

29. 9. 2008

Zimní semestr:

29. 9.–19. 12. 2008 (dvanáct týdnů)

5. 1.–16. 1. 2009 (dva týdny)

Zimní prázdniny:

22. 12. 2008–2. 1. 2009 (šest dnů)

Zkouškové období:

19. 1.–27. 2. 2009 (šest týdnů)

Prodloužené zkouškové období může vyhlásit děkan fakulty.

Letní semestr:

2. 3.–5. 6. 2009 (čtrnáct týdnů)

Zkouškové období:

8. 6.–3. 7. 2009 (čtyři týdny)

31. 8.–11. 9. 2009 (dva týdny)

Prodloužené zkouškové období může vyhlásit děkan fakulty.

Letní prázdniny:

6. 7.–28. 8. 2009 (osm týdnů)

Ubytování na kolejích:

22. 9. 2008–3. 7. 2009

Rektorské dny:

8. 10. 2008 (od 14 hodin), 13. 5. 2009

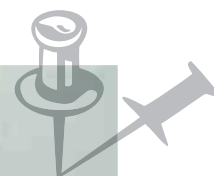
Výuka odpadá:

28. 10. 2008, 17. 11. 2008, 13. 4. 2009, 1. 5. 2009,

8. 5. 2009

Doporučené přesuny výuky:

28. 4. 2009 a 7. 5. 2009 výuka jako v pátek




Stručný průvodce studijními předpisy

Bílá kniha... Co to je „bílá kniha“?

„Bílá kniha“ je hovorové označení pro knížku, která obsahuje základní informace o studiu. Má několik částí: organizační řády ČVUT a fakult, studijní plány, osnovy předmětů, studijní a zkušební řád pro studenty, disciplinární řád ČVUT, stipendijní řád ČVUT a řády fakult. Lze ji koupit na studijních (pedagogických) odděleních. Aktuální informace též najdeš na www.cvut.cz nebo na internetových stránkách fakult.

Dotazy... Na koho se mohu obrátit ohledně studijních záležitostí?



Veškeré studijní záležitosti vyřizují studijní (pedagogická) oddělení jednotlivých fakult, která disponují nejpřesnějšími informacemi pro danou fakultu. Můžeš se též obrátit na Centrum informačních a poradenských služeb ČVUT (CIPS).

Doklady... Kde získám doklad o zapsání ke studiu?

Dokladem o zapsání ke studiu je výkaz o studiu (hovorově index) řádně potvrzený pro akademický

rok studijním (pedagogickým) oddělením příslušné fakulty. Zápis ke studiu se koná na studijním (pedagogickém) oddělení dané fakulty v termínu stanoveném děkanem. Po zápisu obdržíš identifikační průkaz studenta ve vydavatelství průkazů.



Kredity

➔ Co je to kredit?

Kredit je jednotka, která vyjadřuje rozsah a obtížnost předmětu. Jeden kredit představuje jednu šedesátinu průměrné roční studijní zátěže studenta při standardní době studia a doporučeném časovém plánu studia. Počet kreditů přidělený jednotlivým předmětům je uveden v „bílé knize“ v informačním systému KOS nebo na webu fakult.

➔ Kolik kreditů bych měl(a) získat v jednom akademickém roce?

Studijní plány jsou sestaveny tak, abys mohl(a) získat šedesát kreditů v druhém a vyšších ročnících.



➔ Kolik kreditů musím minimálně získat pro pokračování ve studiu?

Minimální počet kreditů je:

	bakalářský studijní program	magisterský studijní program
za první semestr studia	15	20
za první akademický rok (dva semestry)	30	40
za každý další akademický rok studia nebo za poslední dva semestry, kde jsi byl(a) studentem(kou) ze zákona	40	40
za další akademický rok, pokud jsi nebyl(a) část roku studentem(kou) ČVUT	20	20

Pokud nezískáš minimální počet kreditů, studium Ti bude ukončeno.

Zápis

➔ Za jakých podmínek mohu být zapsán(a) do dalšího ročníku?

Do dalšího ročníku může být zapsán student, který získal v uplynulém akademickém roce příslušný počet kreditů (nepočítají se kredity uznané z dřívějšího studia). Nemůže být zapsán student, který ani při druhém zapsání předmětu tento předmět úspěšně neabsolvoval.

➔ Nesplnil(a) jsem podmínky pro zápis do dalšího akademického roku. Co se stane?

Pokud jsi nesplnil(a) podmínky pro zápis do dalšího akademického roku, Tvé studium bude ukončeno.

➔ Nedostavil(a) jsem se k zápisu. Jak mám postupovat?

Pokud se do pěti dnů písemně omluvíš děkanovi (a Tvá omluva bude uznána), zapíšeš se v náhradním termínu. Pokud se neomluvíš nebo Tvá omluva nebude přijata, bude Ti studium ukončeno.

Studijní plán

Každý student si může podle svých schopností a zájmů sestavit vlastní studijní plán vycházející ze studijních plánů fakulty. Za správnost svého studijního plánu nese student plnou odpovědnost. Shoduje-li se studijní plán studenta se studijním plánem fakulty, je zajištěna možnost splnění všech studijních povinností. V opačném případě buď opatrný(á) (zejména dávej pozor na předepsané návaznosti předmětů).

➔ Mohu absolvovat akademický rok podle individuálního plánu?

Na základě písemné žádosti může děkan povolit absolvování jednoho nebo více akademických roků podle individuálního studijního plánu.

Předmět

➔ Jaký nejmenší počet předmětů si mohu zapsat na jeden akademický rok?

Na akademický rok si zapiš minimálně takový počet předmětů, aby součet kreditů příslušným těmto předmětům odpovídal požadavkům pro pokračování ve studiu podle studijního řádu.

➔ Co je to povinný předmět?

Povinné předměty musí úspěšně absolvovat všichni studenti, pro které je vypsán.

Cvičení a semináře... Jsou cvičení či semináře povinné?

Ano, jsou povinné, pokud vyučující nestanoví jinak.

Přednášky... Jsou přednášky povinné?

Ne, přednášky povinné nejsou, účast na nich je doporučena.

Zápočet

➔ Kdo uděluje zápočet?

Zápočet uděluje vyučující. O neudělení zápočtu s konečnou platností rozhoduje vedoucí katedry (ústavu).



➔ **Nezískal jsem zápočet. Jaké mám možnosti?**

Musíš si příslušný předmět znovu zapsat, pokud jsi ho už neměl(a) zapsaný dvakrát. V případě, že předmět končí zkouškou, nemůžeš na tuto zkoušku jít.

➔ **Zapsal(a) jsem si předmět podruhé. Může mi být uznán zápočet, který jsem získal(a) při prvním zapsání?**

Pojem „uznání zápočtu“ podle studijního a zkušebního řádu obecně neexistuje. Nicméně vyučující může zápočet uznat, pokud je to v souladu s pravidly stanovenými pro daný předmět.

Zkouška

➔ **Neudělal(a) jsem zkoušku. Jaké mám možnosti?**

Máš možnost ji dvakrát opakovat. Poté je možné daný předmět zapsat podruhé. Potřetí ale předmět už zapsat nelze.



➔ **Nepokládám zkoušku za objektivní. Jaké mám možnosti?**

Můžeš požádat vedoucího katedry (ústavu) o konání opravné zkoušky před tříčlennou komisí. Komisi jmenuje vedoucí katedry (ústavu). O konání této opravné zkoušky může požádat i zkušející.

➔ **Mohu být hodnocen(a) klasifikačním stupněm „nevyhověl“, protože jsem se ke zkoušce nedostavil(a)?**

Ano. Pokud ses ke zkoušce nedostavil(a) a předem se neodhlásil(a) ani neomluvil(a), nebo pokud jsi od-

stoupil(a) od zkoušky nebo nepřijal(a) známku, jsi ohodnocen(a) klasifikačním stupněm „nevyhověl“.

➔ **Za jakých podmínek mi může katedra (ústav) uznat dříve vykonanou zkoušku?**

Uznání zkoušky není v pravomoci kateder (ústavů). Zkoušku může uznat pouze děkan fakulty (na základě tvé žádosti), který tuto pravomoc obvykle přenáší na pedagogického proděkana.

➔ **Mohu v době přerušení studia skládat zkoušky?**

V době přerušení studia nemáš podle zákona statut studenta, nemáš tedy právo konat zkoušky, získávat zápočty ani zúčastňovat se výuky. Rovněž nemáš nárok ubytovat se v kolejích, stravovat se v menzách, získat stipendium, ani nárok na další sociální výhody.

➔ **Lze konat zkoušky v době prázdnin?**

Ano, pokud katedra (ústav) vypsala termín.





Cizí jazyky

➔ Je možné celé studium na fakultě absolvovat v angličtině?

Přesné informace lze získat na pedagogických odděleních jednotlivých fakult.

➔ Jak je to se studiem jazyků?

Jazyky jsou na jednotlivých fakultách zařazeny mezi volitelné, povinné nebo povinně volitelné předměty. Student je povinen během studia vykonat jazykové zkoušky podle předpisů fakulty.

Studium

➔ Jak probíhá kontrola studia?

Kontrola studia se provádí v časových úsecích daných studijním plánem studijního programu. Nezákáš-li počet kreditů nutný pro pokračování ve studiu, nemůžeš být zapsán(a) do dalšího semestru, akademického roku, nebo bloku studia.

➔ Kdy mohu studium přerušit?

Studium lze přerušit nejdříve po úspěšném

ukončení prvního akademického roku. V průběhu zkuškového období může být studium přerušeno pouze ze závažných důvodů. Minimální doba přerušeni je jeden semestr. V době přerušeni nejsi studentem a ztrácíš studentské výhody.

➔ Na jak dlouho lze přerušit studium?

Nejdelší celková doba přerušeni studia je taková doba, která spolu se standardní dobou studia nepřesáhne maximální dobu studia danou statutem ČVUT.

➔ Jak mám postupovat po uplynutí lhůty pro přerušeni?

Máš povinnost se v daném termínu opětovně zapsat do studijního programu. Pokud tak neučiníš a zároveň se do pěti dnů děkanovi písemně neomluvíš, Tvé studium se ukončuje. Na základě písemné žádosti děkanovi lze přerušeni studia ukončit i před uplynutím lhůty pro přerušeni.

➔ Kdy mohu zanechat studia?

Student může zanechat studia kdykoli, bez udání důvodů. Tuto skutečnost by měl písemně ozná-

mit studijnímu (pedagogickému) oddělení. Fakulta ukončuje studium k datu doručení oznámení.

➔ **Kdy je studium ukončeno?**

- Dnem, kdy bylo fakultě doručeno studentovo písemné oznámení o zanechání studia.
- Dnem, kdy rozhodnutí o ukončení studia nabylo právní moci.
- Dnem, ke kterému ČVUT oznámilo zrušení studijního programu.
- Dnem, kdy rozhodnutí o vyloučení ze studia nabylo právní moci.
- Dnem, kdy byla vykonána státní závěrečná zkouška nebo její poslední část.

➔ **Může mi být uznáno studium z jiné vysoké školy?**

Děkan může uznat na základě Tvé žádosti úsek studia z jiné české nebo zahraniční školy, pokud od jeho absolvování neuplynulo více než pět let.

➔ **Jak dlouho mohu nejdéle studovat?**

Maximální doba studia se rovná dvojnásobku standardní doby dané studijním plánem oboru, přičemž se započítávají všechna přerušení. Bezplatně můžeš studovat o jeden rok déle než je standardní doba, pak ale musíš platit poplatky, a podle současného scénáře ubytování se ti snižují šance na získání koleje. Od 26 let si také musíš sám(a) platit zdravotní pojištění a ztrácíš například nárok na zlevněné jízdné MHD.

Přestup... Mohu přestoupit na jinou fakultu ČVUT?

Ano, po úspěšném ukončení prvního akademického roku lze požádat o přestup děkana přijímající fakulty. Děkan může na základě žádosti studenta uznat jednotlivé předměty. Uznání může podmínit vykonáním rozdílových zkoušek.

Neúspěch při studiu

Pokud je Ti studium ukončeno, ztrácíš všechny výhody studenta (ubytování na koleji, stravování v menze, zvýhodněná jízdenka MHD, sociální příspěvky podmíněné studiem a další).

➔ **Je možné opakování prvního ročníku?**

Ne, první ročník opakovat nelze. Je nutno znovu podat přihlášku.

➔ **Nevím, co mám dělat dál!**

Můžeš zajít do Centra informačních a poradenských služeb, kde Ti rádi pomůžou. Některé možnosti jsou například:

- dělat znovu přijímací zkoušku na stejný obor,
- zvolit jinou VŠ nebo jiný obor, případně vyšší odbornou školu a připravovat se na přijímací zkoušku,
- zkusit získat práci, brigádu (doma či v zahraničí), intenzivní studium jazyků apod.



Studium v zahraničí

Jako prvák (prvačka) nemůžeš prostřednictvím ČVUT nikam vycestovat, přesto bys o svých možnostech měl(a) vědět už teď a začít se třeba připravovat ;-). Cesta do zahraničí je snad nejzábavnější a nejzajímavější cesta ke zdokonalení jazyka a samostatnosti. Pokud se trochu bojíš vyrazit sám/sama do ciziny, můžeme Tě ujistit, že je to zcela normální. Jakmile to jednou zvládneš, budeš zase o něco svobodnější člověk.

Pokud nevybíráš firmu na praxi (viz IAESTE), ale zahraniční školu (viz odbor mezinárodních styků ČVUT), vždy se podrobně seznam se studijním programem univerzity. Program by měl co nejvíce odpovídat studiu na Tvé fakultě na ČVUT. Vyhneš se tak problémům s uznáním zkoušek a kreditů, které si ze zahraničí přivezeš. O studium v zahraničí se začni zajímat s dostatečným předstihem, abys měl(a) dostatek času na vyřízení všech formalit a také z důvodu obsazení míst. Můžeš vyjet i do zemí mimo Evropskou unii (USA, Rusko, ...). Tato místa však obsazuje výhradně odbor mezinárodních styků na rektorátu.

Chceš udělat něco pro svoji budoucnost? Získat cenné zkušenosti v odlišném kulturním prostředí? Rozšířit si poznatky ve studovaném oboru? Získat větší samostatnost v situacích, kdy budeš odkázán(a) sám(a) na sebe? Ano? - Tak ještě dnes si přečti:

www.cvut.cz -> pro studenty -> studium a praxe v zahraničí Nalezneš zde například:

- Aktuální nabídky stipendijních pobytů na mnoha zahraničních školách a institucích;
- Erasmus – výměnné zahraniční studijní pobyty v zemích EU;
- USA, Rusko, Mexiko, Kostarika, Čína – výměnné zahraniční studijní pobyty;
- Leonardo – zahraniční stáže studentů a absolventů ve státech EU a přidružených státech;
- ATHENS – program týdenních intenzivních



kurzů v moderních oborech a technologiích na špičkové vědecké úrovni;

- Granty – informace o grantech a stipendiích pro studium v zahraničí;
- Kontakty na zaměstnance Odboru mezinárodních styků (OMS);

... **webovou stránku ISC** (International Student Club): www.isc.cvut.cz

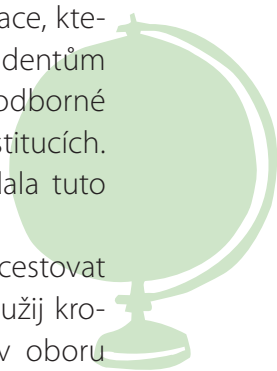
ISC je mezinárodní studentský klub při ČVUT v Praze, který se mj. stará o zahraniční studenty na ČVUT. Rozhodneš-li se s tímto studentským klubem spolupracovat, máš možnost zdokonalit si znalost cizích jazyků v prostředí party přátel.

... **webovou stránku IAESTE** (The International Association for the Exchange of Students for Technical Experience): www.cvut.ieaste.cz

IAESTE je studentská nezisková organizace, která přes čtyřicet let zprostředkovává studentům vysokých škol atraktivní zahraniční odborné stáže ve firmách, na univerzitách či v institucích. A kromě toho pro Tebe například vydala tuto knížečku. ;-)

Jak vidíš, máš řadu možností, kterak vycestovat do zahraničí. Nebuď proto pasivní a využij kromě možnosti získat kvalitní vzdělání v oboru také šanci nabýt zkušeností pro život! Už dnes prostuduj nabídky kateder jazyků a nezapomeň na jazykové kurzy, které pořádají zahraniční studenti v rámci aktivit ISC. Omrkni též softwarové vybavení International Culture Center (Masarykova kolej, Strahov - blok 8).

ČVUT Ti nabízí množství možností a příležitostí, stačí po nich jen sáhnout.



Počítačové učebny a Internet

Na ČVUT se k Internetu dostaneš doslova na každém kroku. Nezapomeň, že jsi připojen(a) k akademické síti a musíš plně respektovat pravidla jejího používání!

Počítačové učebny

Nejvíce volně přístupných počítačových učeben nalezneš na jednotlivých fakultách (viz kapitola „Fakultní informace“), ale jednu najdeš také ve třetím patře budovy rektorátu (boční vchod – Kloknerův ústav). Tuto halu provozuje Výpočetní a informační centrum ČVUT, je vybavena přibližně třiceti počítači s procesory AMD64, můžeš zde k Internetu připojit také vlastní notebook. K dispozici máš laserovou tiskárnu, kopírku, plotr a minilab. Více na adrese: <http://www.civ.cvut.cz/info/info.php?id=54>



<http://www.civ.cvut.cz/info/info.php?id=177>

Fotografická a tisková laboratoř Minilab Noritsu: <http://www.civ.cvut.cz/info/info.php?id=177>

Otevírací doba: PO-PÁ: 8–19.30 hodin.

Wi-Fi

K připojení potřebuješ notebook s odpovídajícím síťovým adaptérem a trochu silnější vůli pro nastavení. O tom, kde a jak se připojit, se můžeš dozvědět na adrese: <http://www.civ.cvut.cz/info/info.php?id=172>, nebo z webových stránek jednotlivých fakult.

Koleje

Naše koleje jsou unikátní tím, že počítačové sítě budují a spravují samotní studenti ve svém volném čase, bez nároku na odměnu. Studentské kolejní síť vlastní a provozuje Studentská unie ČVUT (www.su.cvut.cz).

➔ Jak se můžeš k síti připojit Ty?

Potřebuješ síťovou kartu... Nové počítače ji mívají vestavěnou, při nákupu chtěj kartu pro připojení kabelu TP (twisted pair neboli kroucená dvojlinka). Tyto karty umožňují připojení rychlostí 100 Mbps a jsou dnes naprostým standardem. Cena se pohybuje kolem 150 Kč. Máš-li k dispozici potřebný počítač a kabel pro připojení k síti, zbývá udělat následující:

- Na webových stránkách koleje si najdeš informace o placení členského příspěvku Studentské unii ČVUT. Při připojení k síti se stáváš členem příslušného kolejního klubu Studentské unie ČVUT.





TINA

TINA jsou samoobslužné kopírky a tiskárny na Fakultě stavební a na Fakultě elektrotechnické. K autorizaci u tiskárny potřebuješ průkaz studenta ČVUT. Ve vydavatelství průkazů Ti na účet uloží zálohu (nejméně 50 Kč). Zůstatek od nuly můžeš čerpat při tisku, při kopírování se kopírka zastaví při zůstatku 10 Kč. Těmito penězi se nedá dále platit v menzách. Vrácení nevyčerpaného kreditu je možné při ukončení studia.

Pokud chceš zasílat tiskové úlohy ze svého počítače, musíš používat operační systém Windows XP. Potřebný ovladač najdeš na adrese: <https://download.cvut.cz>. Při odesílání tiskových úloh a pro přístup k informacím o stavu účtu a tiskových úlohách se přihlašuješ pomocí uživatelského jména a hesla systému SSU. Po přihlášení na adrese <https://tina.cvut.cz> můžeš sledovat a mazat své úlohy.

Po zaslání tiskové úlohy na tiskárnu je úloha zařazena do fronty, kde setrvá až do chvíle, kdy přijdeš k tiskárně a povolíš tisk. Úlohu je možné si vyzvednout u kterékoli tiskárny. Nevytištěné úlohy se ve frontě archivují čtrnáct dní. Tisk je plně samoobslužný, tiskovou úlohu si může vyzvednout jen uživatel, který ji poslal na tisk. Bližší informace nalezneš na: <http://www.cvut.cz/informace-pro-studenty/sluzby/tisk-kopirovani>; <http://www.student.cvut.cz/cwut/index.php/TINA>.

- Členský příspěvek činí 800 Kč na semestr.
- Zajdeš za správcem sítě na své koleji. Bývá pravidlem, že na nástěnce u vstupu na kolej jsou vyvěšeny aktuální kontaktní informace. Správce bude potřebovat znát Tvé jméno, příjmení, rodné číslo, fakultu, blok/pokoj a číslo síťové karty. Číslo najdeš napsané přímo na kartě nebo jej lze zjistit z Tvého počítače. Návod „jak na to“ a odpovědi na časté otázky uživatelů sítě najdeš na adrese: faq.sh.cvut.cz. Správce sítě Tě registruje v databázi uživatelů a sdělí Ti informace k platbě (variabilní symbol).
- Zaplatíš příspěvek, připojíš kabel k počítači, nastavíš připojení dle lokálních informací na webu a můžeš začít surfovat po Internetu.
- Nezapomeň podrobně nastudovat všechny dokumenty dostupné na webu jednotlivých klubů a pečlivě se jimi řídit.

➔ Nemáš na koleji počítač?

Můžeš využít počítačových studoven, které jsou k dispozici na některých kolejích pro studenty ČVUT zdarma. (Např. strahovské bloky 4, 5 a 11.)

Webové stránky jednotlivých kolejí:

www.sh.cvut.cz

(strahovský klub „Silicon Hill“),

www.pod.cvut.cz

(podolácký klub „Pod-o-lee“),

www.sin.cvut.cz (

sinkulácký klub „Sinkule“),

www.mk.cvut.cz

(klub „Masařka“ Masarykovy koleje),

www.buk.cvut.cz

(bubenečský klub „Buben“),

www.ok.cvut.cz

(klub „Orlík“ koleje Orlík),

www.dk.cvut.cz

(klub Dejvické koleje),

www.hk.cvut.cz

(klub Hlávkovy koleje).



Průkaz studenta

Jednou z věcí, kterou by sis měl(a) zařídit co nejdříve po zápisu, je nechat si vyrobit průkaz studenta ČVUT, bez kterého se nenajíš v menze nebo Tě nepustí do počítačové učebny.



➔ Jaký?

Od akademického roku 2005/2006 máš možnost rozhodnout se mezi průkazem studenta s designem ČVUT (pro studenta, který průkaz ještě neměl, je zdarma) a průkazem studenta typu ISIC (pro studenta, který průkaz ještě neměl, za 220 Kč). Průkaz studenta s designem ČVUT se každoročně při postoupení do vyššího ročníku prodlužuje zdarma, zatímco průkaz ISIC se každoročně prodlužuje za 120 Kč. Slevy a výhody karty ISIC nalezneš na stránkách

www.alive.cz.

➔ Kde?

Vydavatelství průkazů ČVUT, Bechyňova 3, Praha 6; tel.: 224 358 471, 224 358 472, 224 358 468, 224 358 467; e-mail: prukazy@victoria.cvut.cz.

PO–ČT: 8–15.30 hodin; PÁ: 8–15 hodin.

➔ Pozor!

Od 1. 1. 2008 bylo zavedeno vydávání a prodlužování průkazů ČVUT také v Kladně (místnost č. B–611), všichni studenti a zaměstnanci FBMI by měli používat výhradně služeb této pobočky. Informace o možnosti objednat se k vydání nové karty přes Internet najdeš na adrese: www.cvut.cz – „informace pro studenty“ – „průkazy ČVUT“.



➔ Jak?

Vezmi si s sebou občanský průkaz, případně pas nebo jiný osobní doklad s rodným číslem, vydaný příslušným správním úřadem, fotku 4,5 cm x 3,5 cm (bude naskenována) nebo úsměv (budeš digitálně vyfocen(a)).

➔ Použití průkazu studenta ČVUT:

- Vstup do prostor ČVUT.
- K Tvé identifikaci v učebnách a knihovnách ČVUT.



- K nákupu zboží a služeb v provozovnách Správy účelových zařízení ČVUT (např. menzy).
- K Tvé identifikaci mimo ČVUT jako potvrzení o studiu pro Tvé mimoškolní aktivity.
- Spolu s kupónem MHD může sloužit jako jízdní doklad.
- Průkaz můžeš po zaregistrování se do databáze čtenářů Státní technické knihovny (a zaplacení poplatku) používat jako čtenářský průkaz.
- Potřebuješ-li kopírovat či tisknout v tiskovém systému TINA.

➔ **Pozor!**

Průkaz začíná fungovat až následující den po vydání, ale jen jsi-li správně zapsán(a) do databáze na studijním oddělení.

➔ **Možnost nákupu studentské časové jízdenky na MHD**

Průkaz můžeš použít pro zakoupení studentské jízdenky přímo ve Vydavatelství průkazů nebo v kterémkoli prodejním místě Dopravního podniku. Není potřeba vyplňovat žádné potvrzení o studiu.

Třicetidenní jízdenka stojí 260 Kč, devadesátidenní jízdenka stojí 720 Kč. U obou jízdenek si libovolně zvolíš začátek doby platnosti.

www.dpp.cz

Stipendia na ČVUT

Tím, že jsi se stal(a) studentem, přijal(a) jsi spoustu povinností, ale také řadu nových možností a práv. Jednou z nich je čerpání mnoha různých stipendií. Nyní se pokusíme o jejich stručný přehled:

Stipendium za vynikající studijní výsledky

„Prospěchové stipendium“ se uděluje na základě váženého studijního průměru z absolvovaných předmětů. Podmínkou pro jeho přiznání je získání minimálně třiceti kreditů v daném semestru nebo šedesáti kreditů na fakultách, kde se stipendium vyhodnocuje jednou ročně. Přitom počet klasifikovaných předmětů musí být větší nebo roven čtyřem (tedy osmi pro akad. rok) a dosažený průměr nižší nebo roven 1,80. Student má nárok na prospěchové stipendium pokud studuje v prezenční a standardní době studia.

Částku stipendia stanovuje fakulta. O stipendium není třeba žádat, je přiznáno na základě údajů z informačního systému ČVUT (nezapomeňte nahlásit na studijním oddělení svoje číslo účtu pro zasílání různých typů stipendií).

Sociální stipendium

Sociální stipendium je charakteru sociální dávky, přiznává se studentům, kteří prokáží potvrzením vydaným orgánem státní sociální podpory (sociálního úřadu), že příjem rodiny studenta nepřekročil 1,5 násobek životního minima počítáno dle metodiky pro přídavky na dítě. O stipendium je třeba požádat na studijním oddělení fakulty. Sociální stipendia se nezapočítávají do příjmů rodiny a pro výpočet sociálních dávek a jsou osvobozena od daně z příjmů.

Ubytovací stipendium

Na ubytovací stipendium má nárok student, který studuje v prvním studijním programu. **Pozor!** – Pokud jsi se před prázdninami nebo



během prázdnin zapsal(a) na jinou VŠ, a později jsi se rozhodl(a) pro ČVUT, musíš zrušit své původní studium nejpozději do konce října tohoto roku! Pokud si nejsi jistý(á), zda Tě původní škola vede jako studenta, ověř tuto informaci, ať o stipendium zbytečně nepřijdeš! Dalšími podmínkami jsou: studuješ v prezenční formě studia a nemáš místo trvalého bydliště v Praze nebo v okolí školy (například v Kladně pro Fakultu biomedicínského inženýrství) aj. – dle stipendijního řádu a směrnice kvestora. Student o stipendium nemusí žádat, podkladem pro přiznání stipendia jsou zjištění z Matriky studentů. Výplata ubytovacích stipendií je prováděna zpětně čtvrtletně.

Účelová stipendia

Děkan každé fakulty (nebo rektor, studuješ-li na ČVUT, ale mimo fakulty) může přiznat účelové stipendium v různých situacích života na fakultě, zejména jako odměnu za nějaký pozoruhodný čin, třeba vědeckého charakteru, za reprezentaci ČVUT apod. nebo například jako podporu cesty na zahraniční konferenci či na podporu pobytu v zahraničí. Vý-

jimečně může být také uděleno v případě Tvé mimořádně tíživé sociální situace nebo jako příspěvek na ubytování v některých dalších případech.



Stipendia na pobyt v zahraničí

V rámci programu Erasmus a obdobných programů můžeš až na dobu jednoho roku vycestovat studovat na zahraniční vysokou školu. Podrobné informace nalezneš na: www.cvut.cz v sekci „pro studenty“ > „studium a praxe v zahraničí“.

Další stipendia, finance

ČVUT spolupracuje s mnoha firmami a podniky, některé z nich poskytují finance (stipendia) pro studenty. Studenti mají také možnost získat finanční podporu z nadací (Preciosa, nadační fond St. Hanzla, Hlávková nadace a další.)

Podrobné informace o stipendiích nalezneš na www.cvut.cz v sekci „pro studenty“, dále ve stipendijním řádu ČVUT, Centru informačních a poradenských služeb ČVUT nebo na studijních odděleních.




Skripta a literatura

Prodejna skript

Prodejna skript (správně prodejna technické literatury) ČVUT se nachází ve Studentském domě v Dejvicích (otevírací doba: PO-PÁ: 8–16 hodin). Skripta jsou vydávána nepravidelně a může se Ti stát, že během semestru, kdy je budeš potřebovat, dojdou. Neodkládej proto nákup na po-

lejší elektronické nástěnky (newsy), zejména ty strahovské (localnews.sh.cvut.cz), popřípadě studentské wiki stránky jednotlivých fakult nebo www.student.cvut.cz/cwut

Skripta si můžeš objednat i elektronicky – stačí jít na <https://eobchod.cvut.cz>



slední týdny semestru, navíc před Vánocemi se pravidelně koná inventura a je zavřeno. Nemělo by Tě překvapit ani to, že před nákupem odložíš tašku, kabelku či batoh do skříňky na klíček a na nákup se vydáš pouze s věcmi, které pobereš, což nebývá víc než telefon a peněženka. Skripta a monografie se v prodejně řadí podle fakult, měl(a) bys tedy znát označení své fakulty (F1 – F7 – viz kapitola „Fakultní informace“).

Více informací, internetový obchod se skripty a aktuální nabídku zjistíš na adrese www.cvut.cz > Účelová zařízení > Česká technika - nakladatelství ČVUT > Prodejna technické literatury

Použitá skripta

nejčastěji seženeš za pár korun od starších studentů, sleduj nástěnky na fakultách a kolejích. Dobrým prodejním/nákupním místem jsou ko-

Knihovny

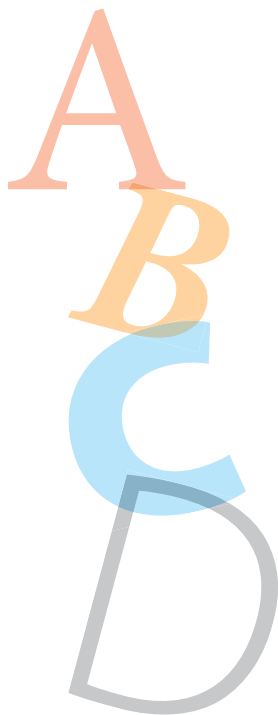
Informace o knihovnách na ČVUT nalezneš na www.knihovny.cvut.cz, kde jsou sepsány všechny důležité informace, vztahující se ke každé knihovně zvlášť (poskytovaný sortiment, doba a počet výpůjček, otevírací doba...). K dispozici je vyhledávání v databázi či zobrazení Tvých výpůjček i termínů vrácení. Vyhledají se i skripta a monografie, která se nacházejí ve Státní technické knihovně. Knihy si můžeš půjčovat z kterékoli fakultní knihovny, stačí k tomu průkaz studenta.

Kontrola výpůjček:

Na www.knihovny.cvut.cz klikni na „výpůjčky“ a zadej kód svojí studentské karty ČVUT a PIN. Potom klikni v horní liště na „uživatele“ a zobrazí se přehled vypůjčených knih včetně požadovaného data vrácení. Po ukončení kontroly je třeba se odhlásit.

Rezervace:

Aby sis mohl(a) rezervovat dokumenty, uložené




v knihovně přes Internet, musíš v ní být nejdříve zaregistrován(a). Rezervovat lze pouze dokumenty určené k absenční výpůjčce. Najednou si můžeš rezervovat pouze tři dokumenty. O vyřízení rezervace budeš informován(a) e-mailem, už proto bys měl(a) používat také e-mail, přidělený školou. Po této výzvě nelze požadavek zrušit. Požadovaný dokument budeš mít připravený v knihovně, kde sis ho zarezervoval(a), a musíš si ho vyzvednout do sedmi kalendářních dnů ode dne vyřízení rezervace. Rezervovat nelze posledních čtrnáct dnů v červnu, celý červenec, srpen a září.

Na <https://dialog.cvut.cz/> najdeš odkazy na další zahraniční zdroje a vědecké magazíny (např. Springer link, IEE Computer Society Digital Library a mnoho dalších), které se ti budou hodit zejména v pozdějších ročnících studia.

Nenajdeš-li v knihovnách ČVUT, co hledáš, nabízí se ještě několik alternativ:

- Státní technická knihovna (www.stk.cz, Mariánské nám. 5, Praha 1)
- Národní knihovna (www.nkp.cz, Klementinum 190, Praha 1),
- Městská knihovna v Praze (www.mlp.cz, Na webové stránce nalezeš mapu se sítí knihoven.),
- Knihovna akademie věd ČR (www.lib.cas.cz, Národní třída 3, Praha 1).



Klíčové koncepty pro automobilový svět



KDO JSME MY?

Firma WITTE Nejdek, spol. s r.o. patří mezi přední dodavatele zamykacích systémů a klik pro automobilový průmysl. Vyvíjíme a montujeme výrobky pro většinu světových automobilek (VW, Volvo, Škoda, Mercedes, Ford, Daimler Chrysler, Renault atd.).

Mezi tradiční výrobky se řadí zámky kapoty, kufru, sedaček, zámkové sady s klíči, kliky a lišty s ovládáním mechanismu uzavírání zadních dveří a další. Vedle vývoje a montáže máme také vlastní vstříkovnu plastů specializovanou na obstřík kovových zálisků a vodivých drah. Mezi své produkty můžeme počítat i montážní a kontrolní přípravky či formy, které si sami vyrábíme. V roce 2005 získala společnost titul HR Excellence Award za projekt „Systém vzdělávání a certifikace zaměstnanců“.

NABÍDKA STUDENTŮM

- témata pro semestrální, diplomové práce z oblasti vývojové konstrukce, výroby plastů, elektrokonstrukce, logistiky, kvality nebo ekologie
- krátkodobé i dlouhodobé odborné praxe nebo brigády
- všeobecné i odborně zaměřené exkurze (po dohodě i individuálně)

CO OČEKÁVÁME OD STUDENTŮ?

- ochotu učit se a poznávat nové
- zájem o obor
- znalost jazyků (NJ nebo AJ)

KONTAKT

WITTE Nejdek, spol. s r.o.
Rooseveltova 1299
362 21 Nejdek (Karlovarský kraj)
Tel: +420 359 016 111
Fax: + 420 359 016 590
www.witte-automotive.cz

NABÍDKA ABSOLVENTŮM

- vysoká úroveň technického zázemí
- práce na mezinárodních projektech
- individuální program vzdělávání pro růst profesní i osobní kariéry
- nadstandardní nabídka sociálních služeb, možnost ubytování

CO OČEKÁVÁME OD ABSOLVENTŮ?

- tvůrčí přístup k práci
- zájem o obor
- samostatnost a vytrvalost
- komunikativní znalost NJ, příp. AJ
- schopnost týmové práce

Michaela Kousalová
Personální tým
Tel: +420 359 016 495
Fax: +420 359 016 590
Mobil: +420 739 244 297
E-mail: michaela.kousalova@witte-automotive.cz

Koleje

ČVUT v Praze, stejně jako většina ostatních vysokých škol, poskytuje svým studentům ubytování na kolejích. Veškeré oficiální informace o ubytování, jako jsou dokumenty, ceníky, kontakty apod., nalezněš na internetové adrese: www.suz.cvut.cz. Případné dotazy můžeš osobně řešit se zaměstnanci Správy účelových zařízení.

Obyvatelé kolejí se mohou se svými problémy a dotazy obracet též na blokové zástupce, kteří jsou také studenty a rádi Ti pomohou. Je

třeba upozornit, že od akademického roku 2008/2009 se mohou změnit podmínky a ceny pro bydlení na kolejích vzhledem ke zdražení v oblasti energií a služeb.

➔ **Nedostal(a) jsem místo na koleji, co mám dělat?**

Nezoufej, ještě nic není ztraceno. Stává se, že hodně studentů s nárokem na kolej ubytování odmítne a nenastoupí. V říjnu pak probíhá druhé kolo výběrového řízení rozdělující neobsazená místa na koleji. Do druhé kole je potřeba se znovu přihlásit a pravidelně se chodit informovat na úsek ubytovacích služeb. S pravděpodobností blížící se jistotě dostaneš ubytování nejpozději během listopadu.

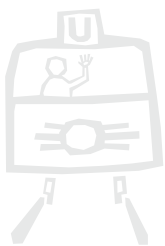
➔ **Mohu se přestěhovat na jiný pokoj nebo změnit spolubydlící(ho)?**

Na začátku semestru většinou není pro nové studenty z technických důvodů možné vybrat si svého spolubydlícího. Pokud se chceš přestěhovat, musíš si během semestru najít někoho, kdo si s Tebou bude ochoten vyměnit místo, a musí s tím souhlasit i Tvůj spolubydlící na původním pokoji. Potom zajdi za hospodářkou kolejí, která Ti poradí, co dál, a vyřídí potřebné

formality. Pokud máš vážné důvody, proč Ti nesedí současný spolubydlící, a neznáš nikoho, s kým se vyměnit, zajdi za hospodářkou a ona se pokusí udělat, co bude v jejích silách. Přestěhovat se můžeš kdykoliv během roku kromě října a listopadu. Pozorně si přečti scénář ubytování na akademický rok 2008/2009.

Správa účelových zařízení

Vaníčková 7, Praha 6 (v areálu strahovských kolejí – blok 1)
tel: 234 678 111, 234 678 387 (úsek ubytovacích služeb).





Koleje Strahov

Vaníčkova 7, 160 17 Praha 6, tel.: 234 678 368, e-mail: hubkas@suz.cvut.cz, <http://www.sh.cvut.cz>

CZ

- dvoulůžkové pokoje, společná sociální zařízení na každém podlaží;
- buňkový systém s dvoulůžkovými pokoji (blok 8);

➔ Dopravní spojení

- ze stanice metra A – Dejvická: bus č. 143, 217, 149 na Koleje Strahov,
- ze stanice metra B - Karlovo náměstí: bus č. 176 na Stadion Strahov,
- ze stanice metra B – Anděl: bus č. 217 na Koleje Strahov;
- ze zastávky tramvaje č. 6, 9, 12, 22, 23 lanovkou na Petřín;
- noční tramvaj č. 57 do zastávky Malovanka;

Areál kolejí Strahov je umístěn blízko centra města. Díky několika linkám hromadné dopravy se lze za čtvrt hodiny dopravit do kampusu v Dejvicích nebo do budov na Karlově náměstí. Areál je obklopen rozsáhlým komplexem parků a zahrad s Petřínským vrchem (327 m. n. m.), což činí ze Strahova ideální místo pro studentský život plný školy, romantiky, ale i bouřlivých oslav a ranního úprku do školy.

V celém areálu žije přes čtyři a půl tisíce studentů. Spolu se službami, které jsou zde k dispozici, je Strahov největším „studentským městečkem“ v zemi. Svým obyvatelům nabízí nejen ubytování, ale i řadu možností, jak aktivně využít volný čas. Každý z deseti kolejních bloků je až překvapivě specifický svým vnitřním stylem života, na který si musíš zvyknout.

➔ Zájmové místnosti

Zájmové místnosti jsou vybaveny zařízením, o která se starají správci. Jedná se například o televizní místnost, prádelnu, kolárnu, horolezeckou stěnu, fotokomoru, hudebnu, dílnu, posilovnu, kulečnický, stolní fotbal, stolní tenis a řadu dalších. Jejich kompletní seznam a kontakty na správce lze nalézt na: <http://www.siliconhill.cz/co-delame/>



➔ Stravování

Na Strahově je každý den včetně víkendů otevřena menza a restaurace, kam můžeš zajít na snídani, oběd nebo večeři.

Pokud si nevybereš v nabídce menzy nebo máš chuť na něco jiného, je další možností občerstvení ve Snack Baru na bloku 1, Strahovská bašta u bloku 8, samoobsluha u bloku 4 nebo u bloku 7. Za čtvrt hodiny autobusem se dostaneš do hypermarketu Tesco na Andělu (bus 217) nebo do supermarketu BILLA v Dejvicích (bus 143, 149 nebo 217).

➔ Internet

Připojení k Internetu je provedeno strukturovanou kabeláží (100 Mbit síť). Každý strahovský blok má svůj server, na kterém má každý uživatel svůj e-mail a prostor pro své webové stránky. Dále je zde řada dalších specializovaných serverů. Nejznámější diskusní server je na adrese localnews.sh.cvut.cz. Zde probíhá mnoho diskusí o životě na koleji, o budoucnosti i současnosti kolejí a o věcech, které s tímto souvisejí. Většina studentských organizací používá tento informační kanál pro propagaci svých akcí, proto po připojení na Internet nezapomeňte tento server navštívit.

➔ Sportovní vyžití

Nejen vědomostmi a Internetem živ je student, a tak je nutné i sportovat. Sportovní vyžití nabízí posilovny přímo na blocích, jedna velká posilovna je na bloku 2. Dále můžeš využít víceúčelová hřiště před bloky (na hraní fotbalu, volejbalu a dalších her). Na hřištích se pořádá Strahovská



koleje



fotbálová liga (<http://www.strahovskaliga.cz>). Na bloku 5 je možné vyzkoušet horolezeckou stěnu. Pod tribunou se na Strahovském stadionu nachází plavecký bazén a hned vedle je sportcentrum s kurty na squash. V širším okolí nalezneš posilovnu (naproti firmě NH-Car) a další sportcentrum se soláři a saunou se nachází na Malovance. Hned za kolejemi začíná Petřínský park, který vyzývá k proběhnutí, nebo alespoň k romantické procházce. Kousek za stadionem je také park Landronka, kde se může vydovádět na in-line bruslích, zaběhat si nebo si odpočinout.

➔ Studentské organizace

O kolejní život se stará klub Silicon Hill, který zajišťuje provoz studentské internetové sítě na jednotlivých blocích. Dále je zde několik dalších klubů jako například STOH (klub stolních her) a Čajovna.

➔ Co dalšího?

V areálu kolejí dále najdeš poštu, zatravněné plochy pro relaxaci, počítačový obchod a také velkou asfaltovou plochu, na které se pořádají různé festivaly nebo koncerty.

➔ Copycentrum

V bloku 1 je copycentrum, které kopíruje opravdu levně, černobíle i barevně, nabízí termovazbu, kroužkovou vazbu, laminování, prodej papírenského zboží, jízdenek a další.

Provozní doba:

PO–ČT: 7.30–20 hodin, PÁ: 7.30–15 hodin.

Internetové adresy, které by se mohly hodit:

<http://www.siliconhill.cz/>

klub Silicon Hill.

<http://wiki.siliconhill.cz/>

informace o životě na Strahově a klubu Silicon Hill

<http://support.siliconhill.cz/>

ideální domovská stránka pro všechny strahováky



Koleje Podolí

Na Lysině 12, 147 45 Praha 4, tel.: 224 105 111, e-mail: podoli@suz.cvut.cz, <http://www.pod.cvut.cz>

- buňkový systém s jedno, dvou a třílůžkovými buňkami (bloky A, B);
- jedno, dvou, tři a čtyřlůžkové pokoje se společným sociálním zařízením a kuchyňkou na každém podlaží (bloky D, E);
- jedno a dvoulůžkové pokoje se společných sociálním zařízením v nově zrekonstruovaných blocích C a F;

➔ Dopravní spojení

- stanice Pražského povstání (metro C), pak asi sedm minut směrem k České televizi;



- zastávky tramvaje č. 3, 16, 17 - Podolská vo-
dárna (noční linka 52);
- tramvaj č. 18 či autobus 505, 513 a 504 – Praž-
ského povstání (noční linka 53);

Koleje Podolí najdeš v Praze 4 nedaleko Čes-
ké televize, v blízkosti atletického stadionu.
Areál kolejí je celkem rozlehlý, máš k dispozici
dvě nová venkovní sportoviště s umělým po-
vrchem, zcela novou posilovnu, fotbálek, sa-
mozřejmostí je možnost půjčování grilů apod.
V okolí se nabízí řada míst k aktivnímu i pasiv-
nímu odpočinku. Každoročně se zde koná akce




Senátorky – sportovní pouť pro veřejnost, mů-
žeš si zasoutěžit v netradičním desetiboji nebo
jen zhlédnout doprovodný kulturní program
(hudební produkce, ukázky záchranných akcí
policie a hasičů, ukázky uměleckých a keramic-
kých dílen...).

➔ **Stravování**

Na koleji nalezneš menzu, kolejní prodejnu a bar.
Pokud rád(a) posedíš v příjemné hospůdce, do-
poručujeme návštěvu hospody U Dna (kuřácká,
blok C, k dispozici plátno vhodné ke sledování
sportovních přenosů) a klubu Hrob (blok A).

➔ **Internet**


Všechny bloky mají strukturovanou kabeláž (100
Mbit síť). Každý blok má svůj server, na kterém
má každý uživatel e-mailovou schránku a pro-
stor pro webové stránky. Dále je zde diskusní
server Na Podolí (news.pod.cvut.cz). Zde probí-



há mnoho diskusí o životě na koleji, o budouc-
nosti i současnosti kolejí a o věcech, které s tímto
souvisejí.

➔ **Studentské organizace**

O kolejní život se stará klub Pod-o-lee, který dále
zajišťuje provoz studentské internetové sítě na
jednotlivých blocích.



**Internetové adresy, které by se mohly
hodit:**
<http://www.pod.cvut.cz/>
klub Pod-o-lee

Hlávková kolej

Jenštejnská 1, 120 00 Praha 2, tel.: 224 916 533
e-mail: hlavkova@suz.cvut.cz



- jedno až dvoulůžkové buňky, příslušenství se
sprchou na buňce;
- na každém patře kuchyňky;



➔ Dopravní spojení

- metro B, stanice Karlovo náměstí;
- bus č. 176, stanice Karlovo náměstí;
- tramvaj č. 3, 14, 18, 22, 24, stanice Karlovo náměstí;

Hlávkova kolej je relativně malá (je zde ubytováno asi dvě stě padesát studentů) a nachází se v samém centru města. Najdeš zde většinou dvoulůžkové pokoje, které tvoří buňky po dvou (na každé buňce máš k dispozici WC, sprchu, a ledničku). V každém patře najdeš jeden jednolůžkový pokoj a kuchyňku s mikrovlnnou troubou a sporákem. Kromě vaření se můžeš zabavit ještě v posilovně, ve společenské místnosti s TV a kulečnickem.

➔ Internet

Připojení k Internetu je provedeno strukturovanou kabeláží (100 Mbit síť).

Masarykova kolej

Thákurova 1, 160 41 Praha 6, tel: 233 051 111, e-mail: masaryk@suz.cvut.cz, www.mk.cvut.cz

- dvou a třílůžkové buňky;
- dvoulůžkové partnerské pokoje s vlastním příslušenstvím;

➔ Dopravní spojení

- metro A, stanice Dejvická;
- tramvaj č. 2, 20, 26, stanice Thákurova (noční tramvaj 51);

Masarykova kolej se nachází těsně vedle Evropské ulice, pět minut chůze od stanice Dejvická a vysokoškolského areálu ČVUT a VŠCHT. Kolej byla nově otevřena pro studenty v roce 1998 po kompletní rekonstrukci. Vstup do pokojů a studoven je řešen elektronickými zámky na čipovou kartu. Pobývá zde téměř sedm set studentů, z nichž přibližně polovina je z cizích zemí.



➔ Stravování

Přímo v budově najdeš menzu, která vaří přes týden dvě jídla k večeři a o víkendu jedno jídlo k obědu a jedno k večeři. Dále poskytuje snídaně po celý týden. Nabídku doplňuje akademická restaurace.

➔ Internet

Připojení strukturovanou kabeláží (100 Mbit síť), na požádání máš k dispozici

zásuvky pro notebooky ve studovnách.

➔ Vybavení koleje

Mezi další vybavení patří satelit, uzavřené parkoviště v areálu koleje, fo-



tokomora, několik studoven, sklady pro studenty, pračky, ping-pong, gril aj. O tyto místnosti se stará skupina správců z řad studentů, kteří úzce spolupracují s vedením koleje.

➔ Sportovní vyžití

Najdeš zde nově vybavenou posilovnu a malou tělocvičnu, kde se několik dní v týdnu cvičí aerobic. V blízkém okolí najdeš sportovní centrum Kotlářka a řadu posiloven.

➔ Studentské organizace

O kolejní život se stará klub Masařka. Na koleji působí klub International Students Clubu, jehož posláním je pomoci zahraničním studentům, kteří přijíždějí na ČVUT v rámci programu (viz SU – zahraniční kluby).

➔ Zábava

Máš k dispozici klub s tanečním parketem, který je vybaven kvalitní audiotechnikou. Pokud jsi zde ubytovaný(á), můžeš si klub včetně audiovybavení zapůjčit pro pořádání vlastní akce (diskotéka, turnaj v šipkách či stolním fotbale, setkání přátel atd.). Mimo klub lze zchladit žízeň i v pivnici, která sousedí s klubem. V okolí není rozhodně nouze o hospody (např. Pod Loubím, Krab, Oáza, Studentská, Carbon...).

Internetové adresy, které by se mohly hodit:
<http://www.mk.cvut.cz/>
klub Masařka

Dejvická kolej

Zikova 19, 160 00 Praha 6, tel.: 224 310 583–6

- jedno až třílůžkové buňky;
- společná sociální zařízení a kuchyňka na každé buňce;
- ➔ **Dopravní spojení**
- metro A, stanice Dejvická;
- tramvaj č. 2, 8, 20, 26, stanice Vítězné náměstí (noční tramvaj 51);

Viz Sinkuleho kolej.

Sinkuleho kolej

Zikova 13, 160 00 Praha 6, tel.: 224311446, e-mail: sinkule@suz.cvut.cz, www.sin.cvut.cz

- jedno až čtyřlůžkové pokoje;
- společná sociální zařízení a kuchyňka na každém patře;
- ➔ **Dopravní spojení**
- metro A, stanice Dejvická;
- tramvaj č. 2, 8, 20, 26, stanice Vítězné náměstí (noční tramvaj 51);

Sinkuleho kolej se nachází v Dejvicích přímo naproti rektorátu ČVUT, asi tři minuty od metra a dvě minuty rychlé chůze od školy. Pobývá zde kolem tří set studentů (z nichž je značná část zahraničních). Pokoje jsou připojeny na Internet 100 Mbit síť. K dispozici máš posilovnu, venkovní betonové hřiště, televizní místnost se stolním tenisem, na každém patře je studovna, ve vstupní hale dokonce zdarma wi-fi připojení.

➔ Studentské organizace

O kolejní život se stará klub Sinkuleho koleje, který dále zajišťuje provoz počítačové sítě.


Internetové adresy, které by se mohly hodit:
<http://www.sin.cvut.cz/>
stránky Sinkuleho klubu

Kolej Orlík

Terronská 6, 160 00 Praha 6, tel.: 224 311 240, e-mail: orlik@suz.cvut.cz, www.ok.cvut.cz

- jedno a dvoulůžkové pokoje s vlastním příslušenstvím
- ➔ **Dopravní spojení**
- metro A, stanice Dejvická;
- tramvaj č. 2, 20, 26, stanice Thákurova (noční tramvaj 51);

Kolej Orlík se nachází v Dejvicích v ulici Terronská (stejně jako Bubenečská kolej), asi deset minut od metra a maximálně deset minut peší chůze od školy. Orlík byl v zimě na přelomu let 2003/04 kompletně zrekonstruován. Pobývá zde kolem



koleje



sto sedmdesáti studentů – Orlík je zkrátka kolejí rodinného typu.

➔ Vybavení koleje

K dispozici máš rýsovnu a klubovnu s televizí a stolním fotbálkem.

➔ Sportovní vyžití

Najdeš buď ve fitcentru přímo v budově, nebo na hřišti před Pětníkem (hospoda, ve které jsi do pěti minut a kde perfektně vaří), na školním hřišti základní školy ve vedlejším bloku nebo na hřišti Bubenečské koleje.

➔ Zábava

Každoročně se na koleji Orlík pořádá kolejní fotbálová liga (<http://fotbalek.ok.cvut.cz>) a alespoň jednou do semestru se zde koná „kolejní seznamovací párty“. Aktivním a zábavy chtivým studentům akce jednou za semestr nestačí, a tak se jistě bude hodit požehnané množství hospod v okolí. Až se budeš vracet na kolej noční tramvají, jistě oceníš blízkost stanice Hradčanská.

O kolejní život se stará klub Orlík, který dále zajišťuje provoz počítačové sítě.



<http://www.ok.cvut.cz/> – stránky klubu Orlík

Bubenečská kolej

Terronská 28, 160 00 Praha 6, tel.: 224 311 105, e-mail: bubenec@suz.cvut.cz, www.buk.cvut.cz

- třílůžkové pokoje, společná sociální zařízení;
- kuchyňka na každém patře;

➔ Dopravní spojení

- metro A, stanice Dejvická;
- tramvaj č. 2, 20, 26, stanice Vítězné náměstí (noční tramvaj 51);
- tramvaj č. 8, stanice Lotyšská;

Na Bubenečské koleji působí klub Buben, který spravuje počítačovou síť (100 Mbit)

<http://www.buk.cvut.cz/> – stránky klubu Buben



Ubytování studentů v Kladně

V Kladně sice ještě nejsou koleje ČVUT, ale nachází se zde Fakulta biomedicínského inženýrství. Pokud ji studuješ a nechce se Ti dojíždět z kolejí z Prahy, máš možnost bydlet třeba tady:



➔ **DM SPŠS - Cyrila Boudy 2953, 272 01 Kladno, tel.: 312 247 170, www.sosik.cz/ubytovani.html**

Mají zde dvou a třílůžkové pokoje se společným sociálním zařízením, klubovnu s televizí, kuchyňkou (ale vařit zde nemusíš – snídaně: 17 Kč, obědy nebo večeře: 30 až 50 Kč), Internet, tělocvičnu, posilovnu, ping pong a sportovní hřiště. Toto ubytování se nachází v centru města, do budovy FBMI je to cca 500 m. Dostaneš se sem z Prahy (Dejvická) autobusem do Kladna, vystoupíš-li na zastávce Gymnasium, odtud už je to jen kousek. O ubytování na DM SPŠS rozhoduje jeho vedení na základě podané přihlášky, kterou si můžeš vyzvednout např. při přijímacích zkouškách přímo v budově DM SPŠS (přihláška je k dispozici na vrátnici). Platí se zde asi 1450–1785 Kč měsíčně.

➔ **GDM - 5. května 1870, 272 01 Kladno, tel.: 312 243 165, 312 243 166**


Zde najdeš třílůžkové pokoje se společným sociálním zařízením v každém sektoru (části patra), společnou kuchyňku (ale ve zdejší jídelně Ti uvaří po předložení průkazu studenta ČVUT za 35 Kč oběd), společenskou místnost s TV. Do budovy FBMI je to cca 300 m. Dostaneš se sem z Prahy (Dejvická) autobusem do Kladna, když vystoupíš na zastávce Sítná - přímo před budovou FBMI. Cena: asi 2500 Kč/měsíc.

➔ **Studentské organizace**

V tomto ubytovacím zařízení v Kladně působí klub Bion. Provozuje zde počítačovou síť a poskytuje svým členům služby jako např. tisk, kopírování nebo vazbu dokumentů. Dále nabízí pro své členy webový prostor a emailovou schránku.

➔ **Volný čas a Kladno:**

Kladno Ti nabízí mnoho aktivit na odreagování a je jen na Tobě, jakou z nich využiješ.



Od návštěvy Středočeského divadla Kladno či koncertů v DK Kladno, přes různé sportovní aktivity (aquapark, hřiště...) až po objevování některé z mnoha hospod v okolí. Některým studentům stačí ke štěstí i počítač s připojením k Internetu nebo společenská místnost vybavená televizí. A také není žádný problém zajet se bavit třeba do Prahy – na Dejvickou se dostaneš v pohodě za čtyřicet minut...

Internetové adresy, které by se mohly hodit:

<http://www.bion.cvut.cz/>
stránky klubu Bion

<http://wiki.bion.cvut.cz>
Wiki FBMI



Menzy



Po načerpání vědomostí do hlavy v posluchárnách se hodí také „načerpát“ něco do svého žaludku. Správa účelových zařízení ČVUT provozuje několik menz, které jsou umístěny v areálech školních budov nebo kolejí ČVUT a nabízejí stravovací služby od snídani až po večeře, a to třeba i pro vegetariány.



Jak to funguje?

Při zápisu jsi byl(a) informován(a) o studentské kartě, vystavované Výpočetním centrem ČVUT v Praze, kde si tuto kartu vyzvedneš. Po čtyřiaadvaceti hodinách je tato karta automaticky zavedena do systému menz a zároveň se Ti vytvoří konto. Takže teď již můžeš přijít do menzy, na pokladně si vložíš na toto konto peníze a pokladní při té příležitosti „připíše“ na Tvůj účet tři body na každý kalendářní den, a to až do konce akademického roku. Tyto elektronické body slouží v podstatě jako poukázka na to, abys mohl(a) koupit jídlo za studentskou cenu. Uložené peníze a body lze použít v kterékoli menze ČVUT. Jídla nemusíš objednávat dopředu, prostě přijdeš do menzy a vezmeš si, na co máš chuť - a za to také zaplatíš. Při odběru hlavního jídla se z Tvého konta odečítá jeden bod. Tyto body můžeš uplatnit také při návštěvě akademických restaurací na Strahově v Masarykově koleji, v restauraci Kokos na Kladně, a v Pizzerii ve Studentském domě, kde při platbě kartou studenta bude z uvedené ceny hlavního jídla odečtena studentská sleva, která činí 23 Kč bez DPH.

Co bude dobrého?

Jídelníčky menz ČVUT najdeš pro jednotlivé menzy on-line na serveru: www.student.cvut.cz, nebo přímo na stránkách Správy účelových zařízení www.suz.cvut.cz.

Menza Studentský dům („Červená menza“)

Bílá 6, Dejvice (ve Studentském domě)



V menze Studentský dům se nacházejí čtyři jídelny a kantýna.

Studentské a závodní stravování – obědy.

Obědy: PO–PÁ: 10.30–14.30 hodin.

Kantýna: PO–PÁ: 9–14 hodin.

Pokladna: PO–PÁ: 9–14 hodin.

➔ **Pizzerie La Fontanella**

Vstup z terasy z ulice Bechyňova, nebo z haly menzy Studentský dům z Kolejní ulice.

Otevřeno: PO–PÁ: 10.30–20 hodin.

Menza Masarykova kolej

Thákurova 1, Dejvice

Menza nabízí po celý týden snídaně a večeře, o víkendu navíc i obědy.

Snídaně: PO–PÁ: 6.30–10.30 hodin,

SO–NE: 7–10.30 hodin.

Obědy: SO–NE: 11.30–13.30 hodin.

Večeře: PO–PÁ: 17.30–20 hodin.

➔ **Akademická restaurace Masarykovy koleje**

Otevřeno: PO–NE: 11–22 hodin.

➔ **Studentský klub Masarykovy koleje**

Otevřeno: NE–ČT: 20–3 hodin.

Kulečnický, stolní fotbal, občasná diskotéky, prezentace studentů ze zahraničí.

➔ **Pivnice Masarykovy koleje**

Otevřeno: PO–SO: 18–3 hodin.

Menza Strahov

Jezdecká 1920, Praha 6 (areál kolejí Strahov)

Dvě hlavní části, studentská menza a samoobslužná restaurace, dále pokladna pro vklad peněz a bodů na karty, bar, kulečnicková herna, salonky.

➔ **Velká jídelna**

Snídaně: PO–PÁ: 7–9.30 hodin.

Obědy: PO–PÁ: 11–14.30 hodin,

SO–NE: 11–14 hodin.

Večeře: PO–ČT: 17–19.30 hodin, PÁ: 17–19 hodin,

SO–NE: 17–20 hodin.

Pokladna v hale: PO–PÁ: 11–14.30 hodin,

17–19 hodin.

➔ **Restaurace**

Nabídka:

- příjemné prostředí,
- výběr z denní nabídky hotových jídel nebo minutek,
- salátový bufet,
- v letních měsících otevřena zahrádka...

Otevřeno: PO–NE: 11–21 hodin.

➔ **Bar**

Otevřeno: PO–PÁ: 9–20.45 hodin,

SO–NE: 10–20.45 hodin.

➔ **Kulečnický**

Otevřeno: PO–PÁ: 9–20.30 hodin, SO–NE: 10–20.30 hodin.





Cena kulečnicku 60 Kč/h.

➔ **Snack bar v bloku 1**

Otevřeno: PO–ČT: 8–16 hodin, PÁ: 8–14.30 hodin.

Menza Podolí

Na Lysině 12, Podolí (areál kolejí Podolí)

V menze Podolí se nacházejí dvě jídelny, vaří obědy a večeře.

Obědy: PO–PÁ: 11–14.30 hodin.

Večeře: PO–ČT: 17–20 hodin.

Pokladna: PO–PÁ: 11–14 hodin.

➔ **Bufet**

Otevřeno: PO–ČT: 11–14.30 hodin a 17–20 hodin, PÁ: 11–14.30 hodin.

Výdejna Karlovo náměstí

Karlovo náměstí 13 (ve dvoře areálu fakult Strojní a Elektrotechnické)

Obědy: PO–PÁ: 10.30–13.30 hodin.

➔ **Bufet**

Otevřeno: PO–PÁ: 8–14.30 hodin.

Výdejna Horská

Horská 3, Praha 2 (Fakulta dopravní)

Obědy: PO–PÁ: 11–14 hodin.

➔ **Bufet**

Otevřeno: PO–ČT: 8.30–16 hodin, PÁ: 8.30–14.30 hodin.

Technická menza („Modrá menza“)

Jugoslávských partyzánů 3, Dejvice (hned pod „Kulaťákem“)

Jídelna v prvním patře, nabídka minutek, domácích moučnicků a hotových jídel.

Otevřeno: PO–PÁ: 10.30–14.30 hodin

Restaurace KOKOS

Kladno 2, Sítná 3105

Objekt fakulty FBMI, vstup z haly nebo od zastávky autobusů.

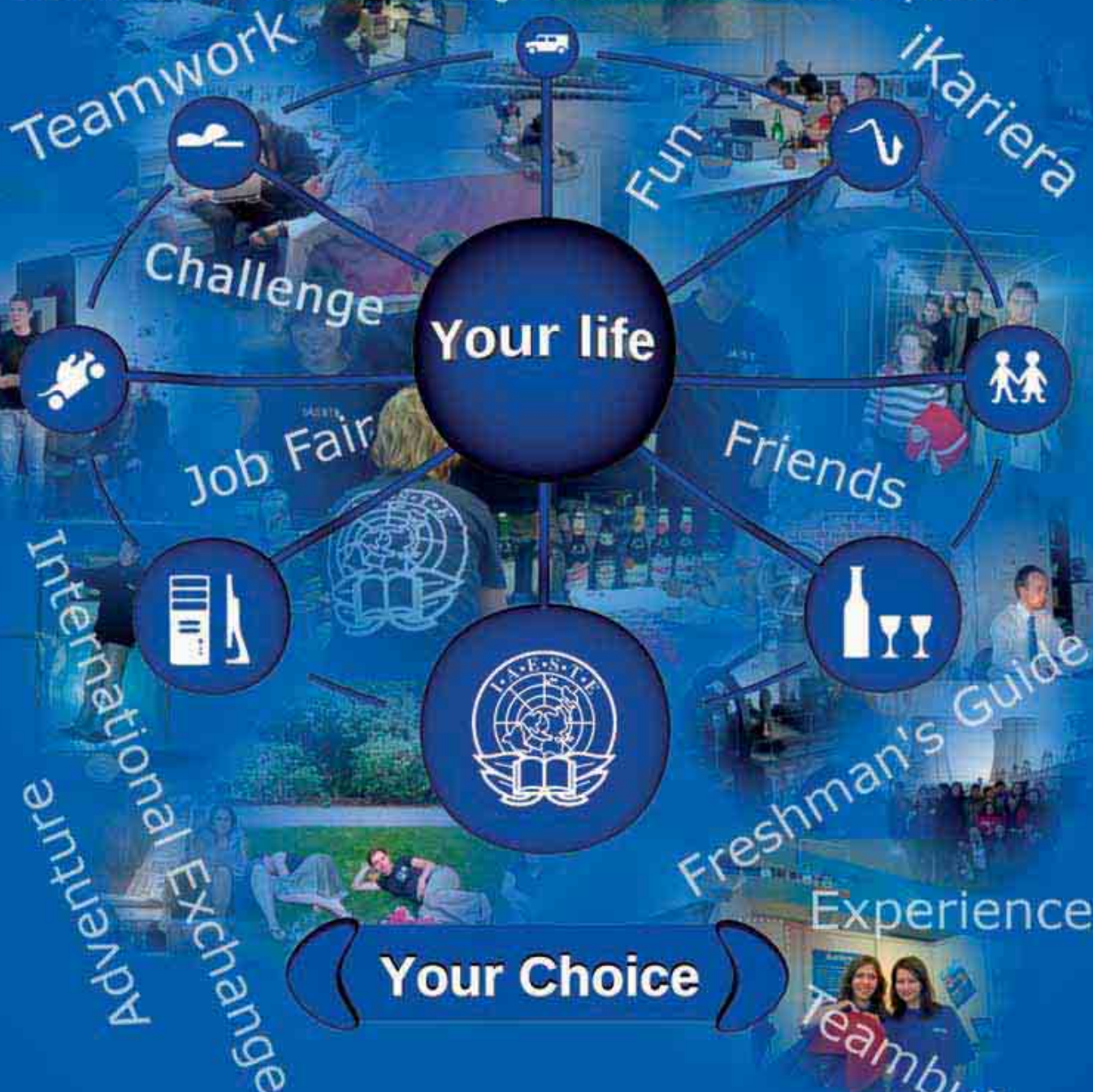
Otevřeno: PO–PÁ: 10.30–22 hodin.

Pokud není žádná z uvedených menz zrovna v dosahu, lze využít i služeb jiných menz, například Univerzity Karlovy, které jsou (mj.) i v centru města (viz kapitola „Mapky objektů“).

I.A.E.S.T.E.



International Association for Exchange of Students for Technical Experience



Freshman's Guide

Come 2nd school week to I.A.E.S.T.E. recruitment,
or visit www.iaeste.cz and contact hr@iaeste.cz

studentská unie

Studentská unie ČVUT



Studentská unie
ČVUT

Vysoká škola, to není jen studium, přednášky, cvičení a zkoušky, ale také svobodný studentský život. Studentská unie ČVUT (SU) dělá Tvůj pobyt na škole pestřejším a zajímavějším, dává Ti možnost realizovat se. Můžeš si vybrat z nabídky sportovních, kulturních i vzdělávacích akcí. Každý se může zapojit do dění a podílet se na organizování nejrůznějších aktivit. Odměnou za Tvou práci Ti budou cenné zkušenosti, noví přátelé a zajímavé kontakty. Studentskou unii ČVUT tvoří dvacet jedna různých klubů, které pro Tebe a veřejnost připravují nespočet pravidelných a ještě více nepravidelných akcí a aktivit. Nabízíme stručný přehled, posluž si...

Informujeme Tě:

- Portál Studentské unie - <http://www.su.cvut.cz/> - jistě Tvá oblíbená stránka :-);
- Průvodce prváka po ČVUT – právě držíš v rukou;
- Ahoj Techniko - Akce prvák - <http://www.ahojtechniko.cz/prvak.html>, první dny na škole Ti pomůžou infopointy, kde se můžeš zeptat na vše potřebné;
- Časopis Středník - <http://strednik.su.cvut.cz/>, měsíčník o studentském dění, zajímavé fotky a články...
- Internetový portál Student - <http://www.student.cvut.cz/>, místo pro Tvůj názor, studentské aktuality, diskuse, ankety a hromada informací.

Zabavíme Tě, odpočíváme a trávíme spolu volný čas:

- Ahoj Techniko - Strahov Open Air – <http://www.strahovopenair.cz>, velkolepý hudební festival pod širým nebem;
- Ahoj Techniko – Žij studentský život - <http://www.ahojtechniko.cz/zij.html> - celodenní prezentace klubů SU a zábava v areálu dejvického kampusu;
- Studentský ples - <http://studentskyples.cvut.cz/> - oblíbená taneční a kulturní akce, každý rok s jinou tematikou;
- MayDej - <http://www.maydej.cz/> - přivítejme jaro v dobré náladě a zasportujme si;
- Senátorky - <http://senatorky.pod.cvut.cz/> - soutěžní a přátelské klání pro zdravotně postižené a jejich přátele;
- Mezi bloky – www.mezibloky.cz - komorní alternativní hudební festival v příjemném areálu Kolejí Podolí;
- Národní prezentace - <http://www.isc.cvut.cz/> - prezentace států zahraničních studentů s bohatým doprovodným programem.





- Čajovna - <http://cajovna.sh.cvut.cz/> - příjemné posezení a široká nabídka nejrůznějších druhů čajů a přednášky o cestování;
- Kolem světa - <http://ks.sh.cvut.cz/> - poznej svět z cestovatelských zážitků, vyprávění a fotek, pohledem jiných lidí;
- Klub stolních her - <http://stoh.su.cvut.cz/> - hráčské večery pro každého a turnaje o zajímavé ceny;
- Chaos Bridge - <http://bridge.sh.cvut.cz/> - pro milovníky známé karetní hry;
- Umělecká tvorba - <http://fac.su.cvut.cz/> - komunita lidí, které spojuje fotografie v jakékoliv podobě;
- Filmový klub ČVUT - <http://www.fkcvut.cz/> - pro filmové nadšence a milovníky kinematografie;
- Křesťani - <http://krestani.su.cvut.cz/> - křesťanský spolek;
- Galibi - <http://galibi.su.cvut.cz/> - gay a lesbický spolek.



- sut.sh.cvut.cz/ - Cyklus přednášek a cvičení z operačního systému GNU/Linux.
- Autodesk Academia - <http://autodesk.siliconhill.cz/> - Certifikovaná školení produktů společnosti Autodesk.
- Kariérní centrum a CIPS - <http://www.cips.cvut.cz> - Spolupracujeme na vytváření programů školení a seminářů v Centru informačních a poradenských služeb ČVUT a s Kariérním Centrem ČVUT.



Vzděláváme Tě:

- Jazykové kurzy, semináře, Academia - <http://www.isc.cvut.cz/> - Kurzy cizích jazyků vedené studenty - rodilými mluvčími, naučné semináře osobního rozvoje, ale i jiná, volnější témata.
- Semináře IAESTE - <http://www.cvut.iaeste.cz/> - Semináře a přednášky osobního a profesního rozvoje.
- Cisco Networking Academy - <http://netacad.siliconhill.cz/>, <http://cna.dejvice.cvut.cz/>, <http://www.pod.cvut.cz/cnap/> - Certifikovaný studijní program pro budoucí síťové odborníky.
- Microsoft IT Academy - http://wiki.siliconhill.cz/index.php/MS_IT_Academy - Certifikovaný studijní program MS technologií.
- Středisko Unixových Technologí - <http://>

Sportujeme spolu:

- Sportoviště a posilovny - <http://fitcentrum.sh.cvut.cz/>, <http://sportoviste.pod.cvut.cz/> - sportovní areály na odreagování se od studentských povinností.
- Turistika - <http://hic.su.cvut.cz/> - organizace turistických výletů za poznáním a zábavou.
- Sportovní klub - <http://sk.su.cvut.cz/> - podpora různých sportovních aktivit studentů.
- Speleoklub - <http://speleo.fbmi.cvut.cz> - speleo-alpinistický a speleologický klub.



Staráme se o Tebe:

- Buddy program - <http://www.isc.cvut.cz/> - program péče o zahraniční studenty dopro-

studentská unie



vážený mnoha akcemi. Zdokonal se v cizím jazyce a poznej nové lidi!

- Koleje – zastupujeme studenty při jednání s vedením Správy účelových zařízení ČVUT.
- Kolejní tiskárny – své práce můžeš tisknout na veřejných tiskárnách.
- Síťové služby – trvalý přístup k Internetu a poskytování různých internetových služeb.
- Studovny – klidná místa na studium s připojením k Internetu.
- Televize – na kolejích můžeš sledovat digitální vysílání šířené po síti, a dokonce využít i nahrávacího systému (<http://dvbgrab.sh.cvut.cz/>).
- Zahraniční praxe – <http://www.cvut.ieeste.cz/>, využij možnosti zahraničních praxí ve firmách, a díky získaným zkušenostem se pak lépe uplatní na trhu práce!
- Veletrh iKariéra, server iKariéra – <http://iKariera.cz/> - každý rok se firmy setkávají se

iKariéra.CZ

studenty a domlouvají se na budoucím zaměstnání, brigádě nebo diplomové práci. Na serveru iKariéra najdeš přehled pracovních příležitostí pro studenty technických VŠ.

RADIOAKROPOLIS



A ještě něco:

- Rádio Akropolis - <http://www.radioakropolis.cz> - Radio Akropolis vlastní profesionálně vybavené studio a realizuje grantové projekty zaměřené na výuku rozhlasových a prezentačních dovedností.
- Audiovizuální centrum studentů ČVUT - Skupina studentů, pořizujících digitální záznamy a on-line streaming přednášek, konferencí, společenských událostí a dalších akcí. Výsledkem jejich práce jsou stovky zdarma publikovaných videí na stránkách <http://www.avc-cvut.cz/>. Projekt je otevřen všem zájemcům.

Studentská unie ČVUT je tvořena různými kluby (úvodem článku jsi četl(la) seznam kulturních a sportovních klubů), zde je přehled klubů dalších:

Kolejní kluby

Starají se o blaho studentů ubytovaných na koleji, poskytují svým členům připojení k Internetu a další služby, jako je tisk dokumentů, vlastní emailová schránka, webový prostor, digitální televize po síti a její nahrávání. Komunikují s vedením koleje, spravují a půjčují zájmové míst-



nosti. Kromě toho pořádají také různé společenské, sportovní a vzdělávací akce.


- Silicon Hill – <http://www.sh.cvut.cz/>,
- Pod-O-Lee – <http://www.pod.cvut.cz/>,
- Masařka – <http://www.mk.cvut.cz/>,
- Orlík – <http://www.ok.cvut.cz/>,
- Klub Sinkuleho a Dejvcké koleje – <http://www.sin.cvut.cz/>,
- Buben – <http://www.buk.cvut.cz/>,
- Bion – <http://www.bion.cvut.cz/>.

Zahraniční kluby

Kluby zahraničního typu se starají o zahraniční studenty, kteří přijedou na ČVUT, a pomáhají jim překonávat počáteční obtíže v neznámém prostředí. Také nabízejí studentům možnost vycestovat na praxi do zahraničí, přivydělat si nějakou korunku, podívat se do světa a něco se přiučit.



- Lokální centrum IAESTE při ČVUT – <http://www.cvut.iaeste.cz/>,
- International Students Club – <http://www.isc.cvut.cz/>,



Audiovizuální centrum studentů ČVUT



Kdo jsme?

AVC-ČVUT je zájmové neziskové sdružení převážně studentů ČVUT. Jsme banda lidí vesměs z této školy, kterou baví společné věci jako práce s videem a zvukem – točení, střih, streaming, postprodukce apod. Natáčíme a zpracováváme přednášky, koncerty, zajímavé akce, a v neposlední řadě i vlastní videa.

Pořádáme vzdělávací akce určené pro naše členy (ale i nečleny) a to nejen o videu, ale i o práci s grafikou, 3D modelování...

S nadšením studentů, očima umělců a duší vědců zachycujeme neuvěřitelné okamžiky pomocí moderní techniky.

Videa všeho druhu a mnohem více informací o nás najdeš na www.avc-cvut.cz



Přidej se k nám!

Hledáme nadšence jako jsme my, kteří rozšíří naše řady a přispějí svou aktivní snahou, ale i novými nápady v současných a budoucích projektech.

Právě hledáme nové členy:

- které baví zachytit okamžiky kamerou
- kteří mají trpělivost vytvořit z obyčejného záznamu umělecké dílo
- kteří mají cit pro zvuk a hudbu
- pro vylepšování našeho webu, skriptů, encodování, filtrů
- organizátory, které baví dělat pro ostatní
- všechny, co mají chuť se něco naučit a být součástí skvělého týmu

Víme, že žádný učený z nebe nespadl! Co umíme, Tě naučíme, co umíš Ty se přiučíme:)

S námi získáš spoustu zkušeností a zažiješ spoustu legrace na týmových akcích a získáš skvělé přátele. Stačí jen chtít!

Chceš se zapojit? Neváhej a napiš nám!

lide@avc-cvut.cz





Pracovní portál iKariéra.cz

iKariéra.cz


Rádi bychom Ti představili jeden z dalších projektů studentské organizace IAESTE. Jedná se o pracovní portál iKariéra.cz, který si klade za cíl zprostředkovávat pracovní příležitosti pro studenty a absolventy technických a ekonomických vysokých škol.



Možná si říkáš, že pro Tebe tento portál není zajímavý, protože jsi právě nastoupil na vysokou školu. Jsi tedy v prvním ročníku a o pracovní příležitost zatím nemáš zájem. Opak je ale pravdou! Na portálu najdeš zprávy od studentů, kteří vyjeli díky IAESTE na letní praxi do zahraničí. Získáš informace o tom jak vyjet na praxi s IAESTE, užitečné rady do života (kupříkladu jak napsat životopis, jak úspěšně absolvovat přijímací pohovor) a mnoho dalšího. Třeba si říkáš, že takové rady nebudeš v nejbližší době potřebovat. Jestliže se však budeš ucházet o brigádu, budou ti získané znalosti užitečné.

Nepromarni svoji šanci a zaregistruj se na portálu iKariéra.cz co nejdříve. Budeš tak průběžně informován o připravovaných nábořech společností, stážích a podobných akcích.

Díky těmto informacím získáš větší přehled o možnostech vysokoškolského studia a také o pracovním trhu v ČR. Získáš motivaci studovat!



**Určeno pouze pro studenty a absolventy
vysokých technických škol**

Job portál iKariéra.cz je zaměřen na studenty a absolventy technických škol a ekonomických oborů. Nabízí aktuální přehled pracovních míst pro studenty a absolventy.

Na našem portálu naleznete pracovní nabídky od známých nadnárodních společností např. Altran, AMI Semiconductor Czech, Bosch, Siemens a dalších. Současně se zde objevují také pracovní nabídky spojené s prací v zahraničí. Svým zaměřením je jedinečný na českém trhu, kde působí již od roku 2003.

Nově u nás najdete rady studentům a absolventům o tom, jak napsat životopis, jak se připravit na pohovor, jak napsat motivační dopis a další důležité rady.



- zaměřeno na studenty a absolventy vysokých technických škol
- aktuální pracovní nabídky, brigády a praxe
- témata bakalářských a diplomových prací od společností

... kde kariéra začíná

volný čas

Sportoviště

Nesed' pořád na přednáškách nebo u počítače na koleji a udělej také něco pro své tělo. Krom hodin povinné či dobrovolné výuky tělocviku můžeš využít následujících možností (nezapomeň, při rezervaci sportovišť máš jakožto student ČVUT slevu!):



Posilovny

Posilovny jsou k dispozici na fakultách, ve sportovním centru Ústavu tělesné výchovy a sportu (ÚTVS) Pod Juliskou 4, nebo na kolejích. Fakultní posilovny provozuje ÚTVS (podmínky využívání na fakultních nástěnkách, nebo se zeptej přímo na ÚTVS). Fakulta stavební má posilovnu ve své budově v Dejvicích, Strojní fakulta na Karlově náměstí ve dvoře a Elektrotechnická fakulta na Karlově náměstí v suterénu budovy E. Na většině kolejí jsou posilovny, které spadají pod studentské samosprávy jednotlivých kolejí.

Víceúčelová hřiště a sportoviště

➔ Areál Kotlářka

Areál je umístěn nedaleko dejvického centra vysokých škol (Na Kotlářce 6). Slouží pro výuku TV posluchačům všech fakult a volná kapacita je nabízena studentům a veřejnosti pro rekreační sportování. Najdeš zde dvě softbalová hřiště, tři kurty s povrchem MONDO (tenis, volejbal, malá kopaná či házená) a v neposlední řadě také moderní šatny s kvalitním hygienickým zázemím. Dostaneš se sem ze stanice Dejvická asi za patnáct minut pěší chůze nebo autobusem č. 131 (Hradčanská - Na Santince).

Správce objektu: Václav Břicháček (tel.: 233 330 547, 602 838 797).

Informace o pronájmu získáš u správce, nebo na www.utvs.cvut.cz, kde si můžeš rezervovat hodiny v on-line systému. Ceny jsou různé podle časových pásem.



Jednotlivé tělocvičny UVTS si můžeš rezervovat on-line na adrese www.utvs.cvut.cz
Navíc jakožto student ČVUT dostaneš na jednotlivé hodiny slevu!



➔ **Areál Juliska**

Areál se nachází v blízkosti hotelu Crowne Plaza - Pod Juliskou. Slouží potřebám výuky TV všech fakult. Volná kapacita je nabídnuta studentům a veřejnosti. V současné době jsou k dispozici dvě tělocvičny s povrchem MONDO, určené pro tenis, volejbal, basketbal, sálovou kopanou a badminton. Dále velká hala o rozměrech 24x42m na hru volejbalu, basketbalu, florbalu a házené. Najdeš zde také vybavené fitcentrum s dostatečným množstvím nejrůznějších posilovacích strojů a činek, hernu stolního tenisu, lukostřelbu a saunu.

Pro zájemce o sportovní lezení je zde 13 m vysoká horolezecká stěna a boulderingová lezecká stěna.



Sportovní centrum disponuje dostatečným počtem moderních šaten s hygienickým zázemím na vysoké úrovni. Dostaneš se sem tramvají č. 8 (konečná stanice Podbaba) nebo autobusy jezdícími ze stanice Dejvická směrem na Suchdol a Roztoky.

Informace o pronájmu poskytnou: Naděžda Marvanová (tel.: 224351824 či 728746340) a Věra Hronová (tel.: 224 351 824 a 728 746 340). Rezervace je možné provádět i on-line: www.utvs.cvut.cz

➔ **Tělocvičny na Karlově náměstí**

V samém centru města najdeš dvě malé tělocvičny vhodné pro aerobik, karate, aikido, bad-



minton, rekreační volejbal a florbal a judo sáls s tatami, které jsou využívány pro výuku TV. Volná kapacita těchto zařízení je tu pro vás. Časově výhodné je to zejména pro studenty FS a FEL, kteří zde mají pravidelnou semestrální výuku. Ze Strahovských kolejí na Karlovo náměstí se dostaneš autobusem č. 176 asi za 20 min. Informace o pronájmu získáš na ÚTVS u Jany Oršošové (tel.: 602875272).

➔ **Areál Strahovských kolejí**

Rezervace pronájmu víceúčelových hřišť: vrátnice bloku 9 (tel.: 234678209), odpovědný vedoucí: Stanislav Hubka (tel.: 234678368).

Kromě hřišť máš v areálu k dispozici dvacetimetrovou horolezeckou stěnu s převisem 2,1 m, šest základních cest, obtížnost pátého až sedmého stupně.

Rezervace: centrální recepce v bloku 1: tel.: 234 678 111 nebo 234 678 201.

Provoz: PO-PÁ: 7-22 hodin.

➔ **Koleje Podolí**

Zde máš k dispozici dvě víceúčelové hřiště a posilovnu, jejíž správu mají pod patronátem studenti.

Rezervace: vrátnice (tel.: 244 105 111), odpovědná vedoucí: p. Makulová .

➔ **Koleje Bubeneč**

Zde máš k dispozici jedno víceúčelové hřiště.

Rezervace: vrátnice (tel.: 224 311 105), odpovědný vedoucí: Mgr. Roman Klinger (tel.: 233 342 806).

Kam za kulturou

Kulturní život a Praha patří k sobě asi jako studentský život a pivo (slušňáci necht' si sem dosadí „učení“, popřípadě doplň dle libosti), a tak zde dále uvádíme alespoň malý fragment z obrovského výběru, který se Ti den co den nabízí. Výběr je to čistě subjektivní, hlavně doufáme, že Tě od stěhování věcí na kolej a shánění skript navnadíme také ke zkoumání jedné z nejpříjemnějších tváří Prahy.

Aktuální informace nalezneš například na známých portálech:

www.novinky.cz/kultura/prehled,

kultura.aktualne.centrum.cz,

kultura.idnes.cz.



Zajímavé tipy a aktuality nalezneš na pis.eunet.cz, což je portál Pražské informační služby, dále na www.cokdyvpraze.cz (internetová verze magazínu Co, kdy v Praze) nebo v měsíčních periodikách (ptej se v trafice například na „Kulturní přehled“, tam je vše). Většina divadel a klubů má své webové stránky, takže stačí do vyhledavače zadat jejich název.

Film

➔ Kino Aero

Biskupcova 31, Praha 3

www.kinoaero.cz

Dalo by se říci, že to je kino, kde najdete všechny nejlepší kousky kinematografie.

➔ Mat

Karlovo nám. 19, Praha 2

www.mat.cz

➔ Oko

Františka Křížka 15, Praha 7

www.biooko.cz

Docela jiný pohled do světa filmu.

➔ Ponrepo – Bio Konvikt

Bartolomějská 11, Praha 1

www.nfa.cz

Kino Národního filmového archivu, pro filmové experty.

➔ Evald

Národní třída 28, Praha 1

www.evald.cz

Klasické komorní kino.



Divadla

Většina divadel mívá slevy pro studenty, je také doporučeno zarezervovat (koupit si) lístek hodně s předstihem.

➔ Divadlo Archa

Na Poříčí 26, Praha 1

www.archatheatre.cz

Kulturní centrum, kam se vyplatí chodit za současným divadlem, nejlepšími koncerty, tancem... Kde je kavárna a bar, zkrátka vše... Na většinu vstupenek platí studentská sleva.

➔ Divadlo Na Zábradlí

Anenské nám. 5, Praha 1

<http://www.nazabradli.cz/>

➔ Divadlo V Celetné

Celetná 17, Praha 1

<http://www.divadlovceletne.cz/>

Doporučujeme inscenace souboru Kašpar, divadlo poskytuje studentské slevy.

➔ Žižkovské divadlo Jára Cimrmana

Štítného 5, Praha 3

<http://www.zizkovskedivadlo-jc.cz/>

Divadlo nejslavnějšího českého génia... Vstupné se pohybuje od 100Kč do 280Kč (mají studentské slevy). Velice doporučujeme návštěvu! O lístky je obrovský zájem, na ta nejlepší místa se v předprodeji stojí fronta od pěti hodin ráno!

Výstavy

➔ Národní galerie v Praze

Staroměstské náměstí 12, Praha 1

www.ngprague.cz

Stálé i dočasné expozice malířských, sochařských i grafických děl. Aktuální výstavy a další informace najdeš na jejich webových stránkách.

➔ Galerie hlavního města Prahy

Mariánské náměstí 1, Praha 1

www.citygalleryprague.cz

Galerie spravuje umělecká díla ve vlastnictví města Prahy. Sbírkové a výstavní jsou zaměřené na 19. až 21. století.

➔ Galerie Rudolfinum



Alšovo nám. 12, Praha 1

www.galerierudolfinum.cz

➔ výstavní síň Mánes

Masarykovo nám. 250, Praha 1

www.nadace-cfu.cz/

➔ Obecní dům

Nám. Republiky 5, Praha 1

<http://www.obecni-dum.cz/>

Různorodé kulturní akce v secesním klenotu Prahy.

Kluby

Klubů je v Praze bezpočet, zde je výběr těch (podle nás:-) nejlepších z nich. Sám (sama) si jistě brzy najdeš své oblíbené.

➔ Blues Sklep

Liliová 10, Praha 1

www.bluessklep.cz

Vřele doporučujeme milovníkům jazzu, blues, zkrátka milovníkům pořádné živé muziky. Okouzující prostředí gotického sklípku, přiměřené vstupné a nápoje za dobré ceny.

➔ Lucerna M Bar

Vodičkova 36, Praha 1

musicbar.iquest.cz

Hudební klub v samém centru Prahy (hned vedle Václavského náměstí) s příjemnou atmosférou, pop, rock a Dj's party, tuzemské kapely i zahraniční hosté.

➔ Karlovy lázně

Smetanovo nábřeží 198/1, Praha 1

www.karlovy-lazne.cz

Největší klub ve střední Evropě, 4 podlaží, na

volný čas

každém jiná hudba. Potkáš tady hodně cizinců, každopádně zážitek.

➔ Rock Café

Narodni 20, Praha 1

www.rockcafe.cz

Kultovní pražský rockový klub, přímo v centru města. Od loňského roku nový s nově rekonstruovaným hudebním sálem.

➔ Roxy

Dlouhá 33, Praha 1

klub.roxy.cz

Navštívení hodný klub v centru Prahy, hodně rozmanitá produkce, pro příznivce taneční muziky jasná volba.

➔ Vagón Music Club

Národní 25, Praha 1

www.vagon.cz

Komornější a dobře známý klub proslavený punkovými koncerty a diskotékami až do brzkých ranních hodin.

➔ Retro Music Hall

Francouzská 4, Praha 2

www.retropraha.cz

FUTURUM MUSICBAR

FUTURUM MUSIC BAR

Zborovská 7, Praha 5

tel.: +420 257328571

email: futurum@musicbar.cz

www.musicbar.cz



HOSPODA V LUCERNĚ

Vodičkova 36 Praha 1

rezervace: +420 221 146 337

email: info@hospodalucerna.cz

www.hospodalucerna.cz

MUSICBAR LUCERNA

LUCERNA MUSIC BAR

Vodičkova 36 Praha 1

tel.: +420 224217108

email: lmb@musicbar.cz

www.musicbar.cz



CÍL VAŠÍ ZÁBAVY



Hudební klub poblíž Náměstí Míru, hned vedle restaurace a music bar.

➔ **Exit Chmelnice**

Koněvova 219, Praha 3

www.exitchmelnice.cz

Známý hudební klub s vyloženě stylovým interiérem, rockové koncerty a taneční akce.

➔ **Hells Bells**

Na Bělidle 27, Praha 5

www.hellsbells.cz

Podzemní rockové doupě pro všechny rockery a metalové máničky. Živé koncerty tuzemských i zahraničních kapel, velkoplošná projekce a na žízeň tři druhy točených piv.

➔ **Kain**

Husitská 1, Praha 3

www.kain.cz

Komorní rockový klub na Žižkově, často zde hraje kapela Seven.

➔ **Matrix Music Club**

Koněvova 13, Praha 3

www.matrixclub.cz

Další ze stylových pražských klubů. Diskotéky, koncerty, více techno a taneční muzika.

➔ **Futurum Music Bar**

Zborovská 7, Praha 5

futurum.musicbar.cz



Zavedený Smíchovský hudební klub s netradičním a zajímavým interiérem, hlavně rockové koncerty a pravidelné 80's & 90's party.

Kavárny, čajovny, hospůdky

Pro inspiraci, jistě si najdeš svoje vlastní oblíbené.

➔ **Irish Pub Merlin**

Bělehradská 68, Praha 2

www.merlin-pub.cz

Vynikající restaurace poblíž I. P. Pavlova, 5 druhů točeného piva a dobré jídlo, to vše s příjemnou obsluhou a za rozumné ceny.

➔ **Pivnice U Sadu**

Pospíšilova 2, Praha 3

www.usadu.cz

Jedna z mnoha dobrých Žižkovských hospod, točené pivo, v suterénu bar a koktejly.

➔ **Čajovna U Dvou šálků**

Blanická 8, Praha 2

www.cajiky.cz

Pohodová čajovna hned u metra.

➔ **Čajovna Shangri-la**

Bělehradská 49, Praha 2

www.shangri-la.wbs.cz

Příjemná čajovna s velmi rodinnou atmosférou a milou obsluhou.



Palčivé otázky a odpovědi

➔ Lze přestoupit na jinou VŠ nebo fakultu ČVUT a za jakých podmínek?

Musíš splnit (získat) třicet kreditů a podat si žádost. Rozhodnutí vydá VŠ nebo fakulta, na kterou chceš přestoupit. Nejdříve lze přestoupit po ukončení prvního akademického roku. Na fakultu architektury lze přestoupit pouze z fakult architektury jiných vysokých škol.

➔ Když mě vyhodí a přihlásím se znova na školu, budou mi uznány všechny zkoušky?

Některé zkoušky Ti mohou být uznány. Není to ale pravidlem.

➔ Neuspěl(a) jsem u zkoušky, co mám dělat?

Na každou zkoušku máš celkem tři „pokusy“. Pokud se ani jednou nezdáří, zapíšeš si předmět znova. Opět máš tři „pokusy“, a pokud to nevyjde ani teď, musíš si znovu podat přihlášku na VŠ, nebo jít pracovat.



Imatrikulace

Imatrikulace je slavnostní akt, který se koná v Betlémské kapli. Na některých fakultách máš tento den volno – vše si zjistíš. Kluci si vezmou oblek, slečny kostýmek či šaty, zpravidla všichni dorazí metrem B na Národní třídu, vydají se ulicí Na Perštýně a v Betlémské kapli pak dají škole akademický slib, že budou pilně studovat, nespokojí se s průměrnými výsledky apod. Možná získáš pocit hrdosti, že studuješ na nejstarší technické univerzitě ve střední Evropě. Tato akce je zážitek i pro rodiče, nejedna maminka upustí slzičku.





➔ Imatrikulace se koná:

Fakulta:	Datum imatrikulace:	Je po imatrikulaci volno?	Rodiče vítáni:
strojní	15. 10. 2008	ano, ale odpoledne se koná beseda	ano
elektrotechnická	7. 10. 2008	ne	ano
architektury	14. 10. 2008	ne, odpolední výuka probíhá	ano
jaderná a fyzikálně inženýrská	13. 10. 2008	ne	ano
biomedicínského inženýrství	9. 10. 2008	ano	ano
stavební	3.10.2008	ano	ano
dopravní	30. 9. 2008	ano	ano

Co nepodcenit v prvním ročníku

- Uvědom si, že už nejsi na střední škole. Nikdo se o Tebe nepostará tak, jako ty sám (sama). Panuje tu naprostá volnost. Nechceš? - Nechod! Je to čistě Tvůj problém.
- Neboj se ptát na věci, kterým nerozumíš. První věc, kterou se v prvním semestru nauč, je věta: „Jenom blbec se nezeptá.“
- Nepodceň první semestr! Přednášky jsou sice zpravidla nepovinné, ale jdi alespoň na několik prvních ke každému předmětu. Nerozumíš látce, která se tam probírá? Neboj, to přijde. I když tomu teď třeba nerozumíš, o zkouškovém Ti „to už jsem někde slyšel“ dost pomůže. Navíc získáš přehled, co který vyučující chce. Účast na cvikách (ta jsou povinná) je samozřejmostí, tady se všechna probíraná látka bude procvičovat. Nenech si ujet vlak, pak už se to bude dohánět jen těžko.
- Co nejrychleji získej patnáct kreditů pro postup do dalšího semestru, kontrola se provádí vždy na konci zkouškového období, na Fakultě architektury probíhá kontrola kreditů až po ukončení prvního akademického roku (v září).

- Ptej se starších studentů. Před rokem, dvěma a více měli úplně ty samé problémy, jako máš teď Ty, určitě ti zvládnou poradit. Pokud nevíš, koho se zeptat, obrať se na studentské senátory. (Každá fakulta má svůj Akademický senát, jeho složení je k dohledání na fakultních stránkách.)
- Pracuj s Internetem, vyhledávej informace, buď kreativní :-).
- Čti pravidelně fakultní web! (Dozvíš se tam aktuální informace.)

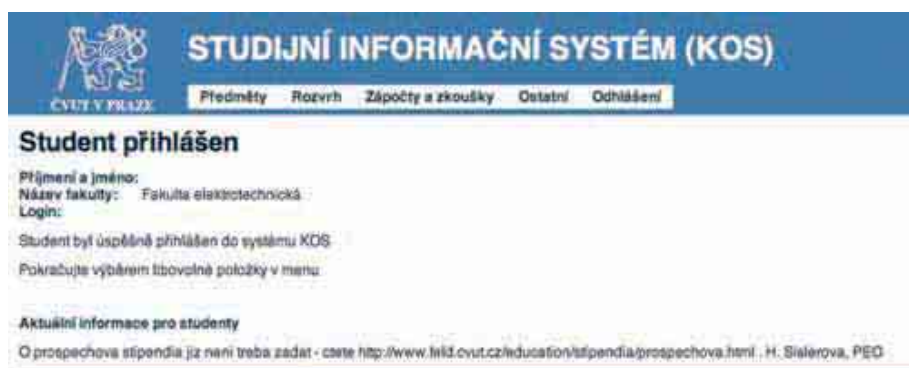
KOS - Komponenta studia

Školní informační systém KOS (Komponenta studium) slouží k zápisu předmětů, tvorbě osobního rozvrhu, přihlašování na zkoušky, kontrole počtu získaných kreditů a mnohému dalšímu.

**Webové rozhraní Kosu najdeš na <https://www.kos.cvut.cz>
Na stejné stránce je i propracovaná nápověda!**

➔ Jak se tam dostanu?

Jednoduše vyťukáš adresu: www.kos.cvut.cz. Poté zadáš do horního okénka své uživatelské



jméno ve specifickém tvaru, který dostaneš v prvních dnech na fakultě k dispozici – bližší informace na zápisu, nebo ho můžeš najít na stránce SSU (taková databáze všech uživatelů): <https://usermap.cvut.cz/>.

Obvykle se jedná o tvar:

příjmeníčástjména@fakulta (např. novakj1@fel). Dále zadáš své heslo, které obdržíš spolu s uživatelským jménem. Pozor na VELKÁ a malá písmena! Heslo si můžeš samozřejmě měnit (je to dokonce důrazně doporučeno).

➔ Co a jak v KOSu můžu provádět?


1) Zapsat si předmět: „předměty“ -> „zápis předmětu“ (pozor, většinou je možné si předmět zapsat jen během jistého období, zjisti si, jak je to na tvoji fakultě)

2) Vytvořit osobní rozvrh (Na většině fakult od druhého semestru studia, na Fakultě architektury až od třetího. Do té doby Ti zapisuje rozvrh studijní oddělení): Do rozvrhu si můžeš přidat jen ten předmět, který sis předtím zapsal(a) v předběžném zápisu. Poté klikni na „rozvrh“ -> „tvorba osobního rozvrhu“ -> na řádku konkrétního předmětu klikni na „zobrazit“ -> objeví se tabulka s rozpisem vyučovacích hodin, a to jak cvičení, tak i přednášek -> teď už si jen vyber čas a datum cvičení/přednášky, a pokud je ještě volno, klikni na „zapsat“!

3) Zapsat si zkoušku: „zkoušky“ -> „termíny zkoušek“ -> vyber si předmět -> vyber termín a klikni na „zapsat“.

4) Zkontrolovat si své studijní výsledky: „ostatní“ -> „studijní výsledky“ (Tip: je vhodné si kontrolovat, zda vyučující/zkoušející ti zkoušku příp. zápočet opravdu ve stanoveném termínu zapsal do KOSu!)

Další funkce KOSu se snadno dozvíš z nápovědy - klikni na „Nápověda“ - „Obsah“ a je to.



Tělesná výchova na ČVUT

Tělesnou výchovu a sport na ČVUT zajišťuje Ústav tělesné výchovy a sportu (dále ÚTVS) se sídlem ve Sportovním centru ČVUT (Pod Juliskou 4, Praha 6).



Ředitel: Doc. PaedDr. Jiří Drnek, CSc.
Sekretariát (č. dv. 204a): Miluše Čermáková,
Irena Brůnová (tel.: 224 351 881–2,
tel./fax.: 233 337 353)

Všechny informace o tělesné výchově a sportovních aktivitách na ČVUT nalezneš spolu s přihláškou do tělesné výchovy na webových stránkách ÚTVS www.utvs.cvut.cz.

Výuka

Na Fakultě elektrotechnické (FEL), Fakultě stavební (FSv) a Fakultě strojní (FS) je tělesná výchova povinná v prvních dvou ročnících (čtyřech semestrech) bakalářského studia.

Na Fakultě dopravní (FD) je tělesná výchova povinná jen v prvním ročníku (dvou semestrech) bakalářského studia. Zápočet Ti bude udělen pouze na základě pravidelné docházky.

Navíc si můžeš zapsat na všech fakultách ČVUT (kromě FEL) volitelnou tělesnou výchovu.

➔ Jak se přihlásíš do hodiny TV?

1) Zapišeš si TV pod příslušným kódem (liší se podle fakulty) do KOSu

- v prvním semestru to za tebe udělá studijní oddělení při zápisu

2) Otevřeš si webové stránky ÚTVS (oddělení VÝUKA)

- prostuduješ si pokyny pro přihlášení do systému ÚTVS
- po přihlášení si vybereš sport a hodinu, o kterou máš zájem (nejlépe v době, kdy máš v rozvrhu TV), zapišeš se a řádně si přečteš všechny pokyny k výuce
- zkontroluješ si, zda byl zápis úspěšný
- chceš-li svoji volbu změnit, přihlásíš se do jiné volné hodiny a systém Tě v původní
- zapsané hodině smaže (jeden kód v KOS = jedno místo v hodině TV)
- výuka TV začíná hned první týden v semestru

➔ Přehled sportů, které v současné době ÚTVS nabízí:

Aerobic (různé formy), basketbal, beach volej-

bal, bowling, BUDO (judo + karate), florbal, fotbal, fritesbee, futsal, golf, hokej, kanoistika (jen pro plavce), karate, kondiční kulturistika, lezení na stěně, lukostřelba, plavání, soft, stolní tenis, squash, tenis, turistika, volejbal, zdravotní tělesná výchova

➔ Kurzy

Během bakalářského studia musí student FEL absolvovat zimní nebo letní tělovýchovný kurz. Studenti FSv a FS mají povinný letní výcvikový kurz a zimní mají nepovinný.

Studenti všech ostatních fakult mají tělovýchovné kurzy pouze nepovinné.

Pozor! Na FEL, FS a Fakultě biomedicínského inženýrství (FBMI) je možné získat za tělesnou výchovu (povinnou, volitelnou i kurzy) kredity. Počet a podmínky jejich udělení jsou přesně uvedeny ve studijních plánech příslušných fakult.

Sportovní život na ČVUT doplňují vysokoškolské tělovýchovné jednoty. VŠTJ Stavební fakulta Praha, VŠTJ Technika Praha strojní, VSK Elektro ČVUT Praha.

V jejich sportovních oddílech nalezneš družstva a jednotlivce, kteří se zúčastňují pravidelných sportovních soutěží a dalších akcí pořádaných sportovními svazy sdruženými v ČSTV. Jejich výkonnostní úroveň jde napříč celým spektrem od rekreační až po vrcholovou. Bližší informace o jejich činnosti získáš na ÚTVS ČVUT a webových stránkách ÚTVS www.utvs.cvut.cz



Fakulta architektury

www.fa.cvut.cz

➔ Adresa:

Thákurova 7, 166 34 Praha 6

Vedení fakulty:

Děkan: doc. Ing. arch. Zdeněk Zavřel

Tajemník: Ing. Jana Tóthová

Proděkani:

pro pedagogickou činnost: doc. Ing. Antonín Pokorný, CSc.; pro vědu a výzkum: prof. Ing. arch. Karel Maier; pro zahraniční vztahy: doc. Ing. Michaela Brožová, aut. arch.; pro rozvoj: doc. Ing. arch. Irena Šestáková; pro výstavbu:

Tvá působiště:

Učebny se nacházejí v budově A (čtrnáctipatrová věž v komplexu), dále pak v budově Z, (tj. v budova rektorátu v Zikově ulici), většina přednášek se koná v M1 a M2, tedy v budově

bývalé menzy (ulice Jugoslávských partyzánů - vedle Billy). Některé přednášky probíhají též v posluchárně S na Strojní fakultě.

Učebny v hlavní budově jsou označeny vždy souborem jednoho písmene a čtyřciferného čísla. Písmeno popisuje budovu a číslo určuje patro a číslo učebny. Takže například učebna A1130 je v budově A v jedenáctém patře, číslo dveří 1130.

Nejkomplikovanější je se zorientovat v budově rektorátu. Abys našel (našla) některé učebny ZANu a učebny



deskriptivy a matematiky, musíš se vydat po schodišti do prvního patra, pak se dát vpravo dlouhou chodbou a po dalším schodišti opět vzhůru.

Studijní oddělení

Zde Ti budou vystavovat potvrzení o studiu a můžeš zde také podávat žádosti o uznání předmětů apod., na nástěnce před studijním oddělením najdeš seznamy s rozdělením studentů prvního ročníku do předmětu ZAN a do studijních skupin na cvičení. Na většinu otázek ohledně studia Ti odpoví a veškeré potřebné informace poskytne „bílá kniha“.



Nezapomeň si vždy při jednání na studijním oddělení vzít s sebou index.

➔ **Kde**

Přízemí budovy A, Thákurova 7, dveře číslo 128 a 127.

➔ **Kontakt:**

Jiřina Nosková 224 353 728, noskova@fa.cvut.cz,
Jana Říhová 224 354 326, rihova@fa.cvut.cz

➔ **Otevírací doba:**

PO, ÚT, ČT: 8.30–11 hodin, ST: 14–15.30 hodin

O prázdninách je otevírací doba jiná. V červenci a v srpnu si dohodni svoji návštěvu telefonicky či e-mailem.

Knihovny

➔ **Katedrová knihovna,**

se nachází v místnosti C064, je oborově zaměřena na dějiny architektury a umění a na společenskou vědu. Obsahuje téměř 11 000 titulů, takže je z čeho vybírat. K dispozici máš literaturu od 16. století až po současnost.

- Otevírací doba: PO-ČT: 9–11.30 hodin, 13–17.30 hodin, PÁ: 9–11.30 hodin.

Více informací na <https://dejinstaveb.cvut.cz/knihovna/>

➔ **Knihovna fakultní,**

společná s knihovnou Fakulty stavební, se nachází v prvním patře této fakulty v budově B, hned nad papírnickým. Vybavena je vším - od norem až po skripta.

- Otevírací doba: PO, ÚT, ČT: 8–17 hodin, ST: 8–16 hodin, PÁ: 8–14 hodin.
- Otevírací doba čítárny časopisů: PO, ÚT, ČT: 8–17 hodin, ST: 8–16 hodin, PÁ: 9–14 hodin.

Rozvrh a změny v něm

Rozvrh si můžeš změnit jen zcela výjimečně. Pokud se Ti třeba nehodí nějaké cvičení, můžeš se domluvit s cvičícím jiného termínu, vejdeš-li se do vybraného cvičení, neměl by být problém. Změnu musíš nahlásit původnímu cvičícímu. Sudé a liché týdny se řídí podle týdnů kalendářních.

Počítačové učebny a Internet

Počítačová studovna se skrývá pod názvem GAPPA v devátém patře, čísla dveří 930–932. Mimo tuto učebnu se dá připojit na Internet ve fakultní knihovně v budově B.

- Otevírací doba: GAPPA: 08.30–19.30 hodin, knihovna: 8–17 hodin.

Více informací o síti FA získáš na adrese <http://cit.fa.cvut.cz>.

V KOSu (například při tvorbě rozvrhu) je trochu jiné číslování místností. Jak se v tom vyznat? Nejdříve je označení budovy (např. T2 je Technická 2), pak je označení bloku budovy (např. D3) a poslední číslo je označení místnosti (např. 309 – přednášková síň ve třetím patře). Tento systém umožňuje lépe určit danou místnost a sjednocuje způsob značení místností na celém ČVUT.

Studium cizích jazyků

Vyučuje se v Zikově ulici v Sinkuleho koleji naproti rektorátu, vstup je v pravém konci budovy. Jazyky jsou nepovinné a rozřazování probíhá dle Tvého vlastního úsudku. Vyučuje se angličtina, němčina a francouzština.

Fakulta biomedicínského inženýrství

www.fbmi.cvut.cz

➔ Adresa:

nám. Sítná 3105, 272 01 Kladno (budova zvaná KOKOS)

Vedení fakulty:

Děkan: prof. Ing. Miroslava Vrbová, CSc., tel.: 312 608 209, 224 358 403, 221 912 411, fax: 312 608 204, e-mail: vrbova@fbmi.cvut.cz;

Tajemník:

Ing. Roman Potůček (potucek@fbmi.cvut.cz);

Proděkani:

pro rozvoj a vnější vztahy, statutární zástupce děkanky: prof. Ing. Peter Kneppo, DrSc., (kneppo@fbmi.cvut.cz); pro pedagogickou činnost: doc. RNDr. Ing. Marcel Jiřina, Ph.D., (jirina@fbmi.cvut.cz); pro vědecko-výzkumnou činnost a zahraniční styky: doc. Vladimír Rogalewicz, CSc., (rogalewicz@fbmi.cvut.cz).

Budova fakulty je otevřena: PO-PÁ: 6–22 hodin.

Studijní oddělení:

Zde Ti budou vystavovat potvrzení o studiu, potvrzovat zapsané předměty pro každý semestr a můžeš zde také podávat žádosti o uznání předmětů apod. Lze zde zakoupit „bílou knihu“, kterou si ale můžeš zdarma stáhnout v digitální podobě na fakultních stránkách. Bílá kniha Ti odpoví na většinu otázek ohledně studia a poskytne Ti veškeré potřebné informace.

Nezapomeň si vždy při jednání na studijním oddělení vzít s sebou index.

➔ Kde

Vejdeš hlavním vchodem do budovy FBMI v Kladně, vyjedeš výtahem (v případě zájmu vyběhneš) do šestého patra a otevřeš si dveře průkazem studenta ČVUT. Na chodbě vlevo pak po pár metrech narazíš na studijní oddělení, číslo dveří 606.

Vyplatí se sledovat průběžně nástěnku před studijním oddělením v šestém patře, objevují se zde všechny potřebné a důležité informace.

➔ Kontakt:

Dana Braunová - tel.: 312 608 277, 2 2435 8459, e-mail: braunova@fbmi.cvut.cz

Petra Květoňová – tel: 312 608 267, e-mail: kvetonova@fbmi.cvut.cz

➔ Otevírací doba:

PO: 9–11 hodin, ÚT: 13–15 hodin, ST: 9–11 hodin a 13–15 hodin, ČT: 9–11 hodin.

Změny v úředních hodinách jsou vyvěšeny přímo na dveřích studijní-





ho oddělení a na <http://www.fbmi.cvut.cz/studijni-oddeleni/>

Bílá kniha je dokument, ve kterém najdeš všechny závazné informace týkající se tvého studia. Zjistíš z ní, kolik kreditů musíš získat, jaké předměty absolvovat, co můžeš dělat v případě, že nastane nějaký problém a podobně. Rozhodně by sis ji měl(a) minimálně přečíst.

Knihovny

Pokud se rozhodneš skripta nekupovat, můžeš si je zapůjčit právě v knihovně (přijdeš-li včas a ještě budou k dispozici). K nahlédnutí by měla být k všechna skripta.

Ústřední knihovnu fakulty nalezneš v šestém patře hned za skleněnými dveřmi u výtahu. K registraci do knihovny potřebuješ průkaz studenta. Výpůjční lhůta je jeden měsíc, můžeš si půjčit až deset skript. Termín vrácení lze celkem

Jak na knihovny?

Jdi na www.knihovny.cvut.cz Můžeš si zde objednat výpůjčku, prohlédnout katalog nebo zjistit otevírací dobu všech fakultních knihoven.

třikrát prodloužit, není-li kniha již rezervována. Když skripta nevrátíš v určeném termínu, můžeš dostat pokutu až 100 Kč.

➔ Kontakt:

Stanislava Bořilová – tel.: 312 608 326,
224 358 455, e-mail: borilova@fbmi.cvut.cz.

➔ Otevírací doba:

PO, ÚT a ST: 9–12 hodin a 13–15 hodin.

Studovny:

Studovna je umístěna v šestém patře v budově FBMI, místnost č. 602, hned vedle knihovny.

Rozvrh

Na fakultě biomedicínského inženýrství se výuka rozděluje na liché a sudé týdny podle klasického kalendáře. Přednášky a cvičení trvají obvykle sto minut, najdou se ale i výjimky, kdy zaberou třeba i tři a půl hodiny. Termíny přednášek jsou pevně stanoveny, ale pokud se Ti nelíbí uspořádání cvičení Tvé skupiny nebo Ti nějakým způsobem nesedl vyučující, můžeš si rozvrh ještě sám(a) upravit. Máš v podstatě dvě možnosti:

1) Můžeš požádat o přesun do jiné skupiny, kde je časový plán podle Tvých představ. Musíš ale uvést patřičné důvody a vše vyřídit (na studijním oddělení) ještě před začátkem semestru. V nižších ročnících je tento přesun však prakticky nemožný, protože do studijních skupin jsou studenti rozdělení dle úrovně svých znalostí z angličtiny.

2) Můžeš chodit na cvičení konkrétního předmětu s jinou skupinou (jednodušší řešení). Musíš přijít za vyučující(m) před cvičením v tu dobu, která Ti vyhovuje, a zeptat se, zda můžeš chodit k němu (k ní). Samozřejmostí je určitá diplomacie. Vždy je dobré přijít na první cvičení! Měl(a) bys také svému bývalému cvičícímu říct, že na cvičení chodíš s jinou skupinou. Na studijním oddělení přesun cvičení hlásit nemusíš. Rozvrhy pro všechny ročníky jsou dostupné na webových stránkách fakulty, kde můžeš získat přehled o tom, kde a od kdy se jednotlivé přednášky a cvičení konají.

Počítačové učebny a Internet



Počítačovou učebnu nalezneš v prostorách hlavní budovy, ale musíš ji obejít z druhé strany. Často však bývá v poledních hodinách plno. Provoz učebny je každý semestr jiný a řídí se rozvrhem, který najdeš v šestém patře nebo před učebnou. Potřebuješ pouze průkaz studenta ČVUT. Při vstupu do učebny přilož kartu ke čtečce a vyber si volný počítač.

➔ Zapomněl(a) jsi heslo?

- Kontaktuj správce sítě. Aktuální spojení najdeš na webových stránkách fakulty.

(Připojení na koleji v Kladně zprostředkovává studentský klub BION. <http://www.bion.cvut.cz>)

➔ Emailové adresy

Každý student má vytvořenu emailovou adresu ve tvaru jmeno.prijmeni@fbmi.cvut.cz. Na tuto adresu jsou zasílány informace od učitelů, studijního oddělení, z KOSu a jiné důležité informace. Tato adresa je trvalá



po celou dobu studia na fakultě.

Všichni noví studenti prvních ročníků (Bc i Mgr) si musí aktivovat své fakultní mailové adresy!

Aktivovace probíhá následujícím způsobem:

1) u správce sítě Pavla Kupky (6. patro č. dveří 611, kupka@fbmi.cvut.cz) si osobně vyzvednout své vygenerované heslo

2) navštívit stránku <https://mails-tu.fbmi.cvut.cz>

3) jako přihlašovací jméno zadat „jmeno.prijmeni“ (to vše bez háčků a čárek) a použít vyzvednuté heslo, které je možno po přihlášení změnit.





Užitečné odkazy

Diskusní fórum FBMI najdeš na adrese <http://forum.fbmi.cvut.cz/>.

Wiki Bion je na stránce <http://wiki.bion.cvut.cz/> (login stejný jako na fakultní mail), najdeš tady spoustu informací, které by se Ti během studia mohly hodit. Dostaneš se sem i přes stránky klubu Bion <http://www.bion.cvut.cz/>. Na stránkách tohoto klubu také získáš podrobnější informace ohledně ubytování v Kladně.

Přesměrování fakultního mailu: <https://bionet.fbmi.cvut.cz/> (login stejný jako do fakultního mailu), proklikáš se sem i přes horní lištu na webu fakulty.

Akademický senát: (<http://www.fbmi.cvut.cz/akademicky-senat/>).

Fakulta dopravní

www.fd.cvut.cz

➔ Adresa:

Konviktská 20, 110 00 Praha 1-Nové Město

Vedení fakulty:

Děkan:

prof. Ing. Petr Moos, CSc., (moos@fd.cvut.cz);

Tajemník:

Ing. Drahomír Schmidt, (schmidt@fd.cvut.cz);

Proděkan: pro pedagogickou činnost:

doc. Ing. Petr Vysoký, CSc.; pro vědeckou a výzkumnou činnost: prof. Ing. Josef Jíra, CSc.; pro vnější vztahy a zahraniční styky: doc. Dr. Ing. Miroslav Svítek; pro rozvoj a výstavbu: Ing. Jana Kalíková, Ph.D.; pro pracoviště Děčín – Ústav pro bakalářská studia: prof. Ing. Václav Skurovec, CSc. Budovy fakulty jsou otevřeny PO–PÁ: 7–21 hodin, SO–NE: 8–17 hodin.

Tvá působitě:

Fakulta dopravní se nachází na třech místech v Praze a na jednom v Děčíně (Ústav pro bakalářská studia). Hlavní budova je v Konviktské 20. Zde jsi skládal(a) svoje přijímací zkoušky nebo ústní pohovor, ale také sis poprvé zapisoval(a) své předměty do indexu při zápisu. Druhým centrem je budova na Florenci 25. Nedaleko Karlova náměstí najdeš komplex budov v Horské ulici 3. Sem většina prvků dojíždí na hodiny jazyků.

Studijní oddělení

Zde Ti vydají potvrzení o studiu a můžeš zde zakoupit „bílou knihu“ se všemi potřebnými informacemi o studiu. Učební plány jsou ke stažení také na webu fakulty. Zde si také necháš potvrdit každý zápis předmětů. Informace získáš u svojí referentky, paní Aleny Krčálové a paní Mgr. Ludmily Špotákové.

➔ Kde:

V Konviktské v budově fakulty. Vejdeš hlavním

METRO V ROCE 2020



fakultní informace



vchodem do budovy FD, vyjdeš po schodišti do druhého patra a dáš se chodbou doleva. Po pár metrech narazíš po levé straně právě na studijní oddělení.

➔ **Kontakt:**

Alena Krčálová - tel.: 224 359 540, bakalářské studium, e-mail: krcalova@fd.cvut.cz;

Mgr. Ludmila Špotáková – tel. 224 359 508, magisterské studium, e-mail: spotakova@fd.cvut.cz.

vedoucí studijního oddělení: Božena Hráčková - tel.: 224 359 503, e-mail: hrackova@fd.cvut.cz.

➔ **Otevírací doba:**


PO: 8.30–10 hodin, ÚT: 13.30–15.30 hodin, ST–ČT: 8.30–10 hodin.



Projekty a zařazení do oboru bakalářského studia

Studium na FD je projektově orientováno, vyjma kombinované formy studia, 1. bloku studia a studia v oborech PP - profesionální pilot a TL - technologie údržby letadel. Projekt vede studenty k zapojení do vědeckovýzkumné činnosti na FD a k získání návyků pro týmovou práci. Projekty jsou zaměřeny na odbornou problematiku oboru a spolupráce na projektu je završena bakalářskou nebo diplomovou prací.

Pokud jsi byl přijat do prezenční formy bakalářského studijního programu, tak v 1. bloku studia (1. a 2. ročník) nejsi zařazen do oboru (vyjma studentů přijatých přímo do oboru PP a TL), ale pro všechny studenty platí stejný doporučený časový plán studia. Do oboru budeš zařazen od 2. bloku studia (3. a 4. ročník) na základě výběrového řízení do projektů, které probíhá v letním semestru 2. ročníku. Pravidla výběrového řízení jsou každoročně zveřejňována na nástěnkách studijního oddělení a na webových stránkách FD a najdeš je také ve směrnici děkana – článek 11. Při výběrovém řízení si zvolíš některý z nabízených odborných projektů a tím i obor, který hodláš ve druhém bloku studovat. Možnost volby projektu je závislá na průměrném prospěchu v 1., 2. a 3. semestru. Proto pilně studuj a zajímej se o projekty už od prvního ročníku, aby sis mohl dobře zvolit..



Knihovny

Ústřední knihovna fakulty se nachází v Horské 3, 128 03 Praha 2, tel. 224 359 191, vedoucí knihovny je Mgr. Ilona Rožánková - email: rozankova@fd.cvut.cz. Zde si můžeš zapůjčit skripta nebo do nich přímo v knihovně nahlédnout a něco okopírovat (kopírka je k dispozici). Výpůjční lhůta je jeden měsíc, můžeš si půjčit až deset skript. Termín vrácení si můžeš prodloužit kolikrát chceš, pokud není kniha již rezervována nebo ti nevypršela platnost registrace.



Více info viz „Skripta a literatura“

➔ **Otevírací doba:**

PO–ČT: 9–18 hodin, PÁ: 9–13 hodin.

Studovny:

Studovnu najdeš v suterénu budov v Konviktské ulici a Na Florenci. V Horské ulici můžeš k tomuto účelu využívat knihovnu.

Zápis do TV

Viz „Tělesná výchova na ČVUT“ na začátku kapitoly.

Zápis jazyka

Během zápisu do prvního ročníku probíhá i zápis jazyka, na detaily se zeptej na studijním oddělení. Rozdělení do jednotlivých jazykových úrovní probíhá na základě výsledků rozřazovacích testů, které je nutné absolvovat při zápisu. Během studia na fakultě musíš složit zkoušku ze dvou cizích jazyků.

Rozvrh

Studenti jsou zařazeni do skupin a každá skupina má přidělen svůj rozvrh. Na FD se výuka rozděluje na liché a sudé týdny podle klasického kalendáře. Přednášky a cvičení trvají zpravidla hodinu a půl. Najdou se ale i výjimky, kdy zaberou přednášky či cvičení třeba i dvě a půl hodiny. Rozvrhy pro jednotlivé skupiny jsou dostupné na webových stránkách fakulty a nástěnkách studijního oddělení.

Počítačové učebny a Internet

K Internetu se můžeš připojit v počítačových učebnách naší fakulty (najdeš je ve všech třech budovách), ve studovnách a v knihovnách. Potřebuješ pouze průkaz studenta. Při vstupu do učebny přilož kartu ke vstupní čtečce a vyber si volný počítač. Můžeš zde také tisk-



nout. Doporučujeme si na net.fd.cvut.cz/index.html prohlédnout záložky „využití počítačových učeben“ a „provozní doba učeben“. Pro přístup k počítačové síti a k Internetu potřebuješ konto a heslo. Získáš ho u správce sítě. Toto heslo platí i pro KOS. Pokud jsi heslo zapomněl(a), kontaktuj správce sítě. Aktuální spojení najdeš na webových stránkách fakulty net.fd.cvut.cz/index.html pod záložkou „jak nás kontaktovat?“.

Fakulta elektrotechnická

www.fel.cvut.cz

➔ **Adresa:**

Technická 2, 166 27 Praha 6 - Dejvice

Vedení fakulty:

Děkan:

doc. Ing. Boris Šimák, CSc., tel.: 224 352 377, 224 353 477, 224 352 016, e-mail: dean@fel.cvut.cz.

Proděkani:

pro pedagogickou činnost: prof. RNDr. Marie Demlová, CSc.; doc. Ing. Ivan Jelínek, CSc., pro rozvoj: doc. Ing. Pavel Mindl, CSc., pro vědeckou a výzkumnou činnost prof. Ing. Zbyněk Škvor, CSc.; pro vnější vztahy, zástupce děkana: prof. Ing. Oldřich Starý, CSc.

Pedagogické oddělení


Na pedagogické oddělení budeš chodit pro potvrzení o studiu, nechávat si potvrdit zápisy předmětů, aj. (Ve svém prvním semestru se o zápis předmětů starat nemusíš, ale už od druhého si tvoříš rozvrh sám (sama). Vždy musíš do čtrnácti pracovních dnů zajít na pedagogické oddělení s indexem, kam si opíšeš zapsané předměty, a dostaneš razítko. Nezapomeň na to, jinak Ti rozvrh „propadne“.) Pedagogické oddělení nalezneš v Dejvicích, vydáš-li se chodbou v přízemí směrem na Fakultu strojní, uvidíš jej po levé straně. Pobočku nalezneš také na Karlově náměstí v K326 v budově E.

Vedoucí pedagogického oddělení:

Ing. Helena Šislerová, tel.: 2 2435 3971, e-mail: vedoucipeo@fel.cvut.cz.

Veškeré kontakty na referentky včetně otevírací doby nalezneš na: <http://www.fel.cvut.cz/education/kontakty.html>.

Otevírací doba: PO, PÁ: 9–11 hodin, ÚT: 12.30–14.30 hodin, ST: 9–11 hodin a 13.30–15.30 hodin, ČT: 12.30–14.30 hodin.



Jak probíhá studium:

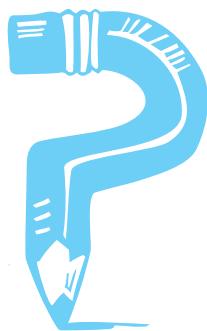
Studium probíhá podle studijního plánu, který je součástí studijního programu. Studijní plán předepisuje skladbu předmětů povinných (Z), povinně volitelných (S, J nebo H) a volitelných (F). Doporučujeme zakoupit si na pedagogickém oddělení tzv. „bílou knihu“, ve které všechny tyto informace najdeš, kolik nepovinných a jaké povinné předměty si musíš ve svém oboru zaplatit, nalezneš na webu FEL.

Výuka a rozvrh:

Jeden semestr trvá čtrnáct týdnů. Za úspěšné dokončení předmětů získáš kredity. Doporučený počet kreditů za jeden semestr je třicet. Pokud však nezískáš po prvním semestru alespoň patnáct kreditů, bude Tvé studium ukončeno. Za celý první ročník musíš získat alespoň třicet kreditů, abys mohl(a) být zapsán(a) do dalšího ročníku. Více informací o studijním řádu nalezneš na internetových stránkách fakulty.

Pozor! FEL má řadu specifik a jedním z nich je uspořádání sudých a lichých týdnů. Neřídí se totiž týdny kalendářními! První týden semestru považuj vždy za lichý. Začne-li semestr například ve středu, budeš se řídit od středy do úterka následujícího týdne rozvrhem pro lichý týden, pak rozvrhem pro týden sudý...

Svůj rozvrh si zakoupíš před zahájením akademického roku si v copy centru FEL (vejdeš hlavním vchodem v Dejvicích a vydáš se přezimím doleva, hned vedle automatu na kávu nalezneš copy centrum). V rozvrhu jsou uvedeny zkratky předmětů, které máš zapsány, a čísla učeben. Některé učebny se hůře hledají, ale vše nalezneš zde: <http://student.cvut.cz/pruvodceFEL/>. Zadáš zkratku učebny a už ji vidíš na plánu školy. Některé předměty budeš mít jednou za čtrnáct dnů. V tom případě platí, že horní polovina okénka znamená lichý týden, dolní polovina sudý. Rozvrh si lze v KOS měnit prvních čtrnáct dnů v semestru.



Obory bakalářského studia

V průběhu druhého semestru budeš vyzván(a) k výběru jednoho



z oborů (ať už studuješ program Elektronika a Informatika nebo Softwarové Technologie a Management). Podrobnosti o výběru oborů budou v pravý čas zveřejněny na fakultním webu, proto ho pravidelně sleduj. Více informací o jednotlivých oborech získáš na adrese <http://www.feld.cvut.cz/prestudent/obory.html> popřípadě na fel.cvut.cz -> pro Studenty -> Studijní plány

Zkoušky:

Zkoušky skládáš v termínech, které jsou vypsány a na které se přihlášíš v KOS. Máš nárok na jeden řádný a dva opravné termíny. Nedokončíš-li úspěšně předmět, musíš si ho zapsat podruhé (pokud je povinný - „Z“). Zkoušky ze zimního semestru lze skládat také ve zkuškovém období letního semestru.

Typy předmětů jsou: povinné (Z), povinně volitelné (S), volitelné (F) a humanitní (H). Během studia musíš absolvovat určitý počet předmětů od každého typu.

Předmět může být zakončen zkouškou (ZK), zápočtem (Z) nebo klasifikovaným zápočtem (KZ, dostaneš známku která se počítá do průměru).

Výuka jazyků

Během bakalářského studia musíš prokázat znalost dvou cizích jazyků a složit zkoušku z jednoho na úrovni vyšší a získat zápočet z jazyka na úrovni nižší. V den zápisu ke studiu absolvuješ rozřazovací testy. Podle výsledku si zapíšeš kurz nulté až druhé úrovně. Do kurzů s vyšší úrovní se můžeš zapsat na základě získání zápočtu z úrovně předchozí.

Tělesná výchova:

Viz „Tělesná výchova na ČVUT“ na začátku kapitoly.



Tvá působíště:

Studium na Fakultě elektrotechnické probíhá na těchto adresách: Technická 2, Praha 6 Zikova 2, Praha 6, Karlovo náměstí 13, Praha 2 Trojanova 13, Praha 2.

Kombinované (dálkové) studium:

Probíhá na naší fakultě během prvního ročníku vždy ve všední den jednou za čtrnáct dní. Studium se jinak řídí stejným studijním a kreditním řádem jako studium prezenční. Pro studenty kombinovaného (dálkového) studia neplatí úřední hodiny pedagogického oddělení.





Knihovny:

K registraci do knihovny potřebuješ průkaz studenta. Knihy, časopisy a skripta zapůjčuje knihovna jak do studovny, která je její součástí, tak i domů. Můžeš také požádat o zprostředkování výpůjčky z českých nebo zahraničních knihoven. Ostatní informace (včetně ceníku a otevírací doby knihovny) nalezneš na: knihovny.cvut.cz/sluzby/fel.

➔ **Otevírací doba knihovny:**

PO: 9–18 hodin, ÚT, ST: 9–19 hodin, ČT: 8–15.30 hodin, PÁ: 8–14.30 hodin.

Studovny:

Studovnu a čítárnu časopisů (též vhodnou ke studiu) nalezneš v suterénu, půjdeš-li od šatny směrem na Fakultu strojní. Počítačové studovny s volným přístupem provozuje oddělení výpočetní techniky Střediska vědecko-technických informací (SVTI). Jsou to místnosti č. 115, 304 a 404 v budově fakulty v Dejvicích. Ke vstupu potřebuješ průkaz studenta a své přístupové heslo. Informace o učebnách a počítačové síti nalezneš na stránkách: www.fel.cvut.cz/ - pro studenty – počítačová síť.

➔ **Otevírací doba studovny:**

PO: 9–16 hodin, ÚT, ST: 9–18 hodin, ČT: 9–15.30 hodin, PÁ: 9–14.30 hodin.

Během zkouškového období máš nárok na to třikrát zkoušku opakovat, v případě, že neuspěješ, musíš si daný předmět zapsat znovu (a máš znovu maximálně tři pokusy). Pokud ani pak neuspěješ, je tvoje studium ukončeno.

Poradenské centrum:

<http://andrea.feld.cvut.cz/psps/>

Nabízí své služby nejen studentům FEL, ale také rodičům, učitelům, firmám a všem ostatním, kteří projeví zájem. Zejména však pomáhá studentům v těchto oblastech:

➔ **Studijní poradenství**

Poskytuje informace o oborech studia, popř. při výkladu studijních předpisů, informuje o přijímacím řízení, stejně tak koordinuje i studentské stáže v zahraničí v rámci programu Socrates/Erasmus.

➔ **Kariérové poradenství**

Spravuje databázi pracovních příležitostí pro studenty a monitoruje možnosti uplatnění absolventů na trhu práce.

➔ **Kde ho nalezneš:**

Přízemí bloku A3, místnost č. 53, Technická 2.



➔ **Kontakt:**

Otakar Vlček, tel.: 224 352 360, e-mail: vlce@fel.cvut.cz.

Šatna

Nalézá se v suterénu. Hned po vstupu do budovy fakulty sejdi pár schůdků, najdeš ji po levé straně. Můžeš tu odložit svoje věci. Nezapomeň na úsměv pro hodné paní. Jsou zde také skříňky pro uschování batohů a podobných zavazadel, klíček k dostání na vrátnici.

Otevírací doba: PO–PÁ: 7–19.15 hodin.

Webové stránky fakulty:

www.fel.cvut.cz

Studentské diskuzní fórum (dozvíš se zde spoustu zajímavých věcí)

<https://forum.feld.cvut.cz/>

Stránky Akademického senátu FEL

<http://www.feld.cvut.cz/senat/>

Studentský informační a společenský portál: www.stm-wiki.cz

Pár rad do prvního semestru:


K nejtěžším předmětům patří zcela jistě již tradičně matematika, algebra či elektrické obvody. Doporučujeme Ti, abys nepodceňoval(a) výuku již od prvních týdnů semestru. Je také dobré se alespoň během prvního ročníku vzdát časově náročnějších koníčků či brigád a raději veškerý čas věnovat studiu. Řada studentů má s „felem“ problémy, předejdi jim u sebe!

Fakulta jaderná a fyzikálně inženýrská

<http://www.fjfi.cvut.cz/>

Tvá působiště:

Během prvního ročníku osciluje jaderňák téměř



mezi všemi pracovišti, která patří k FJFI a navíc ještě navštěvuje i území Matfyzu při některých přednáškách z fyziky. Přesuny mezi těmito působišti musí zvládnout v limitu dvaceti minut a často se ještě přitom musí stihnout i najíst. Student tak získá cvik v přebíhání křižovatek a stíhání tramvají či autobusů MHD.

➔ **Břehová 7, 115 19 Praha 1 (tzv. „Břehovka“)**

- sídlí zde vedení fakulty studijní oddělení, katedra fyziky, katedra dozimetrie a aplikace ionizujícího záření a katedra jaderné chemie, dále je tu knihovna a dvě studovny. Otevírací doba: 7–19 hodin (o prázdninách omezeno). Výuka a zkoušky zde však občas končí i dost





pozdě po devatenácté hodině, z budovy Tě pak vypustí vyučující. V této budově strávíš poměrně dost času hlavně v prvním ročníku, a následně pak, rozhodneš-li se studovat například dozimetrii. Proto zajisté (hlavně dokud Ti nezařídí uživatelské konto) oceniš dobře vybavenou počítačovou učebnu v přízemí, kde je přístup k Internetu i bez hesla. V budově naleznáš i novou fakultní knihovnu (ke vstupu je třeba karta studenta) se studovnou, kde je taktéž volný přístup k Internetu. Dále je zde půjčovna skript, před kterou máš možnost posedět v poměrně kulturním prostředí u stolků, kde je navíc možnost připojit k Internetu svůj notebook. K dispozici máš i kopírku. Trochu skromnější posezení si můžeš dopřát v přízemí u místnosti SU FJI a automatů na nápoje (teplé i studené) a jídlo (nějaké drobnosti od sladkých tyčinek a sušenek po plněné bagetky).

➔ **Trojanova 13, 120 00 Praha 2 (tzv. „Trojanka“)**

- sem patří katedra matematiky, „katedra jazyků“, katedra materiálů, katedra inženýrství pevných látek, katedra fyzikální elektroniky a katedra softwarového inženýrství v ekonomii. V druhém patře je studovna. Otevírací doba : 6.30–21 hodin (PÁ do 17 hodin). Jinak Trojanka je téměř synonymem pro katedru matematiky, kde sídlí obávaný Pytlíček. Jsou tu čtyři počítačové učebny – dvě z nich pod správou katedry fyzikální elektroniky (k přístupu je třeba karty studenta), zbylé dvě spravuje katedra matematiky, ovšem studentům základního studia je přístupná jen jedna z nich. Doporučuje se velmi důkladně si prostudovat řád učeben (obzvláště na katedře matematiky), neznalí se často dočkají nemilých překvapení. Jedna z učeben na KFE je vybavena pouze Unixem, o konto v ní je ovšem třeba zvlášť požádat. Místo k posezení a odpočinku skýtají jednak lavičky na chodbách a u nápojových automatů (jsou jak v prvním, tak ve druhém patře), ale především je zde prostorná studovna s možností připojení notebooků na síť s kopírkou. Nově přibýlo téměř kompletní pokrytí celé budovy WiFi.



➔ **Budova MFF UK, V Holešovičkách 2, 180 00, Praha 8 (tzv. „Trója“)**

- zde jsou zbylé fyzikální katedry (především katedra jaderných reaktorů a podstatná část katedry fyzikální elektroniky) a školní reaktor Vrabec. Zde se nalézá například prodejna skript a knih především pro MFF, ale jaderňák si v ní taky vybere. V Tróji je dokonce i bufet, který v ostatních budovách někteří studenti postrádají. Mezi 22–7 hodin sem vrátnice vpouští jen kolem každé celé hodiny (± 5 minut). Vstup na katedry je omezen vlastnictvím klíče nebo časovým pásmem elektronické karty. Kromě bufetu zde najdeš také prodejnu skript, sešitů, propisek a jiného studijního zboží.





➔ **Budova MFF UK, Ke Karlovu 5**

- zde se konají pouze některé přednášky z fyziky během základního studia. Kromě bufetu, o jehož existenci se něco šeptá (je ve vedlejší budově, než míváš výuku), a antikvariátu, kde je možno koupit studijní literaturu (nalézá se naproti Tebou navštěvované budově), nevíme nic dalšího. Protože je ale „Trojanka“ je na dohled, tak se snad neztratíš.

Studijní oddělení:

Nejprve pouze zmínku o studijním proděkanovi. Tento člověk je zde tím pravým, za kým jít v případě nějakých problémů, týkajících se studia. V současné době je studijním proděkanem doc. Beneš z katedry matematiky. Na stránkách Studentské unie při FJFI (<http://su.fjfi.cvut.cz> - sekce studium) existuje fórum, kam můžeš posílat otázky a připomínky ke studiu (i kladné), a pan proděkan na ně (většinou obratem) odpovídá. Méně komplikované a běžné situace je však dobré řešit na studijním oddělení (proděkan je jakýsi šéf studijního oddělení). Studijní oddělení se nachází v prvním patře v budově v Břehové ulici, dveře č. 112 (za schodištěm vpravo a na konci chodby vlevo). V budoucnu se uvažuje o jeho přesunu do přízemí.

Potvrzení o studiu pro různé účely (přidavky, brigády, tramvajenky, studentské slevy...) se vyřizuje většinou u zápisu, ale studijní oddělení Ti na vyplněný formulář potvrdí tvůj studijní stav během celého školního roku.

➔ **Otevírací doba:**

ÚT: 9–11.30 hodin, ST: 9–11.30 hodin, 14–16 hodin, ČT: 13–15 hodin.

Vyplatí se sledovat průběžně nástěnku před studijním, kde se objevují důležité informace – zařazení do kruhů, rozvrhy, zkouškové termíny, stipendijní řád, studijní a zkušební řád, nabíd-

ky zaměstnání, nabídky studia v zahraničí, atd. Aneb co si sám(a) nepřečteš, to nevíš.

Zápisy

Zápisy se konají během srpna a září, pro každý ročník zvlášť. Studenti si podle „bílé knihy“ vyplní index a patřičný formulář, zadají předměty do systému KOS, připraví si různé dokumenty k potvrzení studia, a pak už jen stojí frontu na razítka před studijním. Největším problémem bažantů v poslední době bývá volba matematiky A, či B. Naše rada k tomu je taková, že utéct na B můžeš vždycky, a kdo nezažil Pytlíčka, není jaderňák. Ačkoliv nyní formálně dochází k dělení na matematiku A a B až ve druhém semestru, je nutné upozornit na to, že nutnou podmínkou k zapsání matematiky A v letním semestru je absolvování předmětu Matematická analýza plus v zimním semestru.

Volitelné a doporučené předměty

Takovéto předměty se kromě předmětů povinných vyskytují ve většině ročníků. Student si mezi volitelnými předměty může vybírat, ale musí splnit povinnosti předepsané „bílou knihou“. Doporučené předměty se zapisují navíc a jsou dobrovolné.

Studium

Jedna z věcí, která zajímá každého pravého bažanta, je systém výuky a studia. Bažant je považován za pravého, je-li daná vysoká škola jeho první vysokou školou – k tomu je třeba poznamenat, že na FJFI se téměř jiný druh bažantů nevyskytuje. Každý tuší, že tu budou jisté rozdíly od systému středoškolského, a z filmů, knih a lidového vyprávění si již učinil jakousi matnou představu o tom, co ho čeká. Nejde pouze o systém studia a výuky, ale jedná se v podstatě o určitý životní styl. Pravda, někteří by rádi redukovali tento styl pouze na onu výuku a studium, ale jsou zde ještě další činnosti, které činí z tohoto

fakultní informace

způsobu života nádherná léta, na která se pak vzpomíná s láskou a dojetím. Každý z vás během prvních dvou roků pozná, co mu nejvíce vyhovuje – zda chodit na přednášky, studovat doma, nebo nestudovat. Měl(a) by ses rozhodnout, zda si psát po známky nebo je opisovat od ostatních nebo si je kopírovat. Měl(a) by ses zkusit učit průběžně. Někomu to vyhovuje víc, někdo se zase raději učí těsně před zkouškou, kdy tomu ovšem musí věnovat daleko více času a námahy. Čím dříve si zavedeš systém ve studiu, tím méně času ztratíš a méně energie Tě to bude stát. V prvním roce studia se rozhodně vyplatí navštěvovat přednášky z lineární algebry a přednášky z matematické analýzy (jsou velmi dobře udělané), ačkoliv na obě existují poměrně kvalitní skripta.

Přednášku z fyziky je pak vhodné navštěvovat proto, že ucelený studijní materiál k ní neexistuje. V létě pak doporučujeme přednášku z mechaniky, elektřiny a magnetismu, která je navíc díky docentu Štollovi i velice zábavná (existují na ni však kvalitní skripta, takže obvykle většina studentů, zábava nezábava, je líná a nechodí tam).

Dále budeš asi přemýšlet, zda jít na zkoušku nejdříve na těžší předměty, nebo naopak na lehčí. To je otázka stará jako samo vysoké školství. Lze říci, že je to jedno, protože pokud Tě mají vyhodit (a jestliže nebudeš umět, pak si buď jistý(á), že Tě vyhodí), tak k tomu dojde dříve či později. Jednoznačně lze říci, že obtížnost zkoušek je následující – na špici stojí matematika (zde ovšem myslíme matematiku A), něco pod ní je fyzika (zde ovšem velmi záleží na přístupu jednotlivých zkoušejících) a nejméně obtížné bývají jazyky. Kolik času věnovat studiu na zkoušku? Na matematické předměty až čtrnáct dní, na fyzikální (podle obtížnosti) týden až deset dní. Fyzikální předměty se hodí použít na předtermín (zejména fyzika, mechanika, elektřina a magnetismus, experimentální fyzika, případně teoretická fyzika, či vlnění, optika a atomová fyzika). Na předtermín se dají udělat i některé méně obsáhlé matematické předměty.

Vždy se ptej starších spolužáků. Ti vědí, neboť již tím vším, v čem se právě topíš, pro-






šli. Právě mezi nimi kolují velice kvalitní zápisky dřívějších studentů, a často i různé neoficiální výtisky skript. Mnoho věcí také naleznáš roztroušených po fakultních počítačích. Velmi kvalitním zdrojem je i web Studentské Unie (<http://su.fjfi.cvut.cz>).

Katedra jazyků

Katedra jazyků sídlí v Trojanově ulici v přízemních prostorách. Na fakultě je povinná angličtina a ještě jeden cizí jazyk (němčina, ruština, fran-



couzština, španělština). Jazyk se učí dva nebo tři roky, záleží na tom, zda je člověk začátečník nebo pokročilý.

Zkoušky z jazyků (je jen jedna na konci studia daného jazyka) nebývají tak těžké, ale zato jsou tu zápočty (každý semestr). K nim většina přednášejících požaduje účast na hodinách, písemky, cvičení, domácí úkoly... Nevyplatí se příliš se flákat. Při výběru jazyků je lepší se opět poptat starších kolegů. Můžeme poradit snad jen tolik, že s francouzštinou se v okolních zemích sice příliš nedomluvíš, zato však máš mnohem větší šanci se po škole dostat „ven“, protože studentů, ovládajících tento jazyk, je docela málo. Určitě se vyplatí zjistit, s jakými univerzitami a laboratořemi spolupracuje Tvoje vysněná katedra, a podle toho pak směřovat své jazykové studium.

Nástěnky, vývěsky

Nástěnka je věc, bez které se při studiu na VŠ neobejdeš. Klíčové jsou nástěnky před pedagogickým oddělením. Visí zde rozvrh a prakticky všechny vyhlášky a důležité informace. Vyhlášky jednotlivých kateder jsou na jejich vlastních nástěnkách (umístěných na katedrách). Doporučíme si všimnout hlavně vyhlášek katedry matematiky (na jejích nástěnkách visí také rozvrh). Na nástěnkách najdeš i informace ohledně počítačových laboratoří. Další užitečnou nástěnkou je

nástěnka Studentské unie při FJFI, která je v budově v Břehové ulici v přízemí vedle schodiště. Další je pak hned vedle místnosti 017 – brlohu SU FJFI. Najdeš zde informace o akcích připravovaných pro studenty

Užitečné informace naleznáš na fakultním (<http://www.fjfi.cvut.cz>) i univerzitním webu (<http://www.cvut.cz>).

Knihovna, půjčovna skript, studovny

Knihovna se nachází v atriu budovy v Břehové ulici, vstup je hned za vřátnicí. Půjčovna skript je rovněž v přízemí: kolem knihovny dozadu a doprava. Knihy a skripta se normálně půjčují na jeden semestr, ale na žádost Ti prodlouží výpůjčky ze zimního na letní semestr v podstatě automaticky. Prodlužovat lze i přes knihovní web. Pokud vše, co sis během roku půjčil(a) v knihovně, vrátíš do konce září, bude to v pořádku a můžeš si vesele půjčovat dále. Jedna studovna je přímo součástí knihovny, druhá – o něco menší, ovšem s přípojkami k Internetu – je u půjčovny skript, a má taky poněkud delší otevírací dobu. Studovna v budově ve Trojanově ulici je otevřena neustále.

➔ Otevírací doby:

Knihovna: PO, ST, ČT: 8.30–12 hodin 13–15.30 hodin, ÚT, PÁ: 8.30–12 hodin.

Studovna: PO–ČT: 8–19 hodin, PÁ: 8–12 hodin.

V knihovně visí také seznam literatury, kterou by si měli studenti prvního ročníku pořádit, takže stačí pouze zakoupit nebo zapůjčit vyjmenované knihy a skripta, a jsi vyzbrojen(a) pro přežití prvního ročníku (nikdo by se ovšem neodvážil tvrdit, že toto vyzbrojení je postačující podmínkou pro úspěšné absolvování prvního roku studia). Jinak nejlepší je seznámit se se studentem, studujícím Tvůj obor o ročník výše, a od něj pak přebírat literaturu (pokud ji již nebude potřebovat), rady a zkušenosti. Pokud ho nebudeš moci


sehnat, kontaktuj SU.

Více info viz „Skripta a literatura“

Menzy v okolí FJFI

Kromě menz ČVUT, uvedených v kapitole o menzách, lze využít i menzu Právnické fakulty (vedle Břehovky). Vydává teplé obědy a studené večeře. Pro přístup do této menzy potřebuješ vyplněnou a pedagogickým oddělením potvrzenou žádost, kterou dostaneš na pedagogickém oddělení nebo si pro ni budeš muset dojít do zmiňované menzy. Tam se zastavíš u paní hospodářky, která je tam denně v čase: 11–14 hodin. Za zálohu 150 Kč Ti vydá bezkontaktní kartu – Tvoji vstupenku do ráje labužníků. Na kartu si také musíš uložit nějaké peníze, protože bez peněz do menzy nelez. Jídla u právníků se musí objednávat minimálně jeden den dopředu. Alternativou je dát si tzv. volné jídlo, které se předem objednávat nemusí, ale leckdy to není nic moc. Objednávat můžeš buď v prostorách menzy na objednávkových místech (8.30–14 hodin) nebo přes Internet. Heslo a username pro přístup Ti vydá hospodářka. Objednávky na další den se uzavírají ve 14 hodin. No a co za to? Jeden oběd stojí 35 Kč, ale máš nárok jenom na jeden dotovaný denně, každý další stojí pak již více. Studené večeře se vydávají při výdeji obědů, a stojí 15 – 35 Kč (nejsou dotovány). Za podobných podmínek lze získat přístup i do dalších menz UK – oblíbená je ta ve Voršilské ulici a na Albertově (obojí kousek od Trojanky).

Menzy nejsou jediná možná místa vhodná ke stravování. V Praze je spousta restaurací kde přes obědy mají hotovky za přiměřenou cenu, případně můžeš zkusit nakoupit v některém ze supermarketů (Billa, Albert...).



Specifika fakulty

➔ Studentská unie při FJFI

Nyní se konečně dostáváme k tomu, co je pro jaderňáky specifické, na co je každý jaderňák hrdý a co se snaží všemožně podporovat především naše Studentská Unie při FJFI. Uvedme si tedy základní pojmy společenského života na FJFI:

Bažantrikulace

Bažantrikulace je neoficiální akce, které se účastní i jiní studenti než bažanti, a opět i (někteří) oficiální činitelé jako děkan či tajemník. Jde vlastně o jakési nedůstojné přivítání prváků, takže nikdo nemusí přijít ve vhodném oblečení. Podle tradice se tato akce pořádá koncem podzimu, organizaci mají na starosti druháci. Poslední léta se vše ode-



hrávalo v menze na Strahově. Na programu bývá většinou i volná zábava, pod čímž si různí lidé představují různé věci.

Jaderný parník

Jaderný parník je akce pořádaná vedením fakulty, přesto jsou studenti předem zváni, aby se zúčastnili této mnohdy i nebezpečné plavby (jednou prý parník ztroskotal). Jedná se v podstatě o to, že škola objedná parník, na ten se nalepí plakát tvrdící, že tento parník je jaderný, nalodí se téměř celé výzkumně-učitelské osazenstvo fakulty, lidé z MFF UK a spousta hostů a pak se vyrazí po Vltavě do Ústavu jaderné fyziky v Řeži nabrat nové palivo. Lze zde nezávazně diskutovat se staršími kolegy z řad studentů a dozvědět se nějaké zajímavé informace, ale také tu můžeš spatřit své učitele v trochu jiném světle než jsou zářivky ve třídách.

Všejaderná fúze

V roce 1994 vznikla nová tradice. Když určitá skupina studentů viděla neúspěch tehdejší Bažantrikulace, rozhodla se vylepšit pověst fakulty, a tak vznikla fúze – což by mělo být setkání všech studentů, učitelů, pracovníků a přátel FJFI. Tehdejší pokoj 722 koleje Blanice a několik dalších jednotlivců se pokusilo lehkou dramatickou formou pobavit přítomné a zároveň nastavit zrcadlo učitelům i studentům. Poté se rozprúdila volná zábava, proběhla tombola, všichni se dobře bavili. V takto založené tradici se snaží pokračovat nynější členové SU ve spolupráci s hereckým a pěveckým nadáním všech ostatních, této akci nakloněných studentů FJFI. Všejaderná fúze je největší akcí SU FJFI a tradičně zahrnuje amatérskou divadelní hru, vážnou i nevážnou hudbu, tombolu a příležitost se vzájemně sejit a pobavit. Záznamy z mnoha minulých fúzí je možno od SU získat na CD a DVD. A aby toho nebylo málo, přišli jsme i s neuvěřitelným vlastním jaderňáckým zpěvníkem. Všechny věci jsou opět k dostání po kontaktu na su@fffi.cvut.cz,

nebo na SU konferencích na serveru www.pan-dora.cz (konference sunie).

Drakiáda

Tato akce vznikla v roce 1999 a mezitím už se pevně uchytila. Pořádá se tradičně v říjnu a program je jednoduchý: vyrobíš draka a pak přijdeš změřit sílu s ostatními. Přijít může opravdu kdokoli a pokusit se do vzduchu dostat cokoli.

Další jaderňácké akce

Samozřejmě pořádně i další akce pro zpestření studentského života. Občas se někde sejdem, občas někam vyjedeme, oslavíme něčí životní jubileum, děláme Jaderného Mikuláše, o Vánocích zpíváme. V létě taky pořádáme tábor pro středoškoláky a o víkendu po přípravném kurzu pořádáme víkendovou akci pro prváky, během které jim představujeme život na fakultě. Záznamy z těchto a mnoha dalších akcí je možné najít na webu <http://su.fffi.cvut.cz>. Tohle vše dává naději, že spousta z Vás se k nám časem přidá, a jaderňácký duch tak nevyumře.

Fakulta stavební

www.fsv.cvut.cz.

➔ Adresa:

Thákurova 7, 166 29 Praha 6 – Dejvice, tel.: +420 224 351 111

Vedení fakulty:

Děkan:

prof. Ing. Zdeněk Bittnar, DrSc., e-mail: bittnar@fsv.cvut.cz;

Tajemník:

Ing. Jan Gazda, Ph.D, e-mail: gazda@fsv.cvut.cz;

Proděkan:

pro pedagogickou činnost: doc. Ing. Jiří Máca, CSc.; pro rozvoj fakulty: doc. Ing. Josef Jettmar, CSc.; pro zahraniční styky: doc. Ing. Milan Huml, CSc.; pro vědecko-výzkumnou činnost:

fakultní informace



doc. Ing. Petr Hájek, CSc.; pro výstavbu a vnější vztahy: doc. Ing. František Čihák, DrSc.; pro strukturované studium: doc. Ing. Bedřich Košatka, CSc.; zástupkyně proděkana pro pedagogickou činnost pro řízení bakalářského studijního programu „stavební inženýrství“: Ing. Jitka Vašková, CSc.

Budova fakulty je otevřena PO–PÁ: 7–20 hodin.

Tvá působiště:

Stavební fakulta se skládá z několika spojených budov nacházejících se v areálu v Dejvicích. Vchod na fakultu je společný s Fakultou architektury, budovou označovanou „C“. V přízemí hlavní vstupní budovy se nachází studijní oddělení, šatna, copycentrum, papírnictví, čítárna časopisů a atrium se stolečky a židličkami, kde můžeš trávit čas, třeba při čekání na další hodinu. V druhém patře budovy „C“ jsou pak

V horním 14. patře budovy A se nachází příjemná kavárna s velkorysým výhledem na Prahu, která rozhodně stojí za zastavení:-)

podél ochozů přednáškové sály. Po levé straně od vstupu je dlouhá devítipatrová budova „B“, kde jsou kromě bufetu v přízemí a knihovny v druhém patře i třídy, kde absolvuješ nejvíce cvičení. V budově „B“ též sídlí většina oborových kateder. Na pravé straně od vstupu je vysoká čtrnáctipatrová budova „A“, jejíž horní patra patří Fakultě architektury. I zde se jinak nacházejí třídy a kabinety učitelů. Z druhého patra budovy „C“ pak vedou dva mostky do budovy „D“, kde jsou většinou laboratoře. V budově „D“ se nachází též volně přístupný velký počítačový sál a plotrovací středisko pro studenty.

Studijní oddělení:

Studijní oddělení jsou taková ta okénka v přízemí budovy „C“, přímo naproti vstupu. Začátkem semestru zde vznikají obrovské fronty, všichni chtějí potvrzení o studiu, na něco se zeptat apod. Ve svém prvním semestru se o zápis předmětů starat nemusíš, ale před druhým semestrem je třeba se dostavit na studijní oddělení k zápisu – zápis při zahájení studia není zápis do celého ročníku, ale jen do 1. semestru. Začátkem 1. semestru na studijním oddělení obdržíš i vstupní heslo do studijní databáze KOS (komponenta Studium). Nezapomeň si vždy při jednání na studijním oddělení vzít s sebou index. Přidělená referentka na studijním Tě bude provázet celým studiem. Bude Ti potvrzovat zapsané předměty, vydávat potvrzení o studiu a můžeš se jí ptát na případné nejasnosti, týkající se Tvého studia a rozvrhu. Svoji studijní referentku





poznáš podle toho, že má na okénku napsán Tvůj obor či studijní skupinu. Každá studijní skupina má dále svého tutora (vedoucího učitele skupiny) a každý studijní obor svého proděkana. Na ty se můžeš obracet s dotazy, které se týkají studijních předpisů i problémů ve studiu.

● Kontakt: studijni@fsv.cvut.cz.

Otevírací doba: PO, ST: 8.30–11 hodin,
ÚT: 14–15.30 hodin, ČT: 13.30–15 hodin,
PÁ: 10–11 hodin.

Knihovna:

Skripta nemusíš jen kupovat, lze je také zapůjčit. Fakultní knihovnu máme v prvním patře budovy „B“. Je to místnost, ohraničená skleněnými příčkami – určitě ji snadno najdeš. Kromě zapůjčení skript, knih nebo časopisů domů můžeš materiály prostudovat přímo v knihovně studovně. Musíš se zaregistrovat, ve studovně knihovny si pak skripta najdeš sám (sama) v regálu podle čísla signatury a při odchodu je vrátíš do připraveného košíku. V knihovně je relativně klid ke studiu, ale počet míst je omezený. K registraci potřebuješ studentský průkaz ČVUT a číslo PIN, kterým poté stvrzuješ výpůjčky v knihovně. Tento PIN si zvolíš sám (sama) při registraci.

Více info viz „Skripta a literatura“

Otevírací doba: PO, ÚT, ČT: 8–17 hodin,
ST: 8–16 hodin, PÁ: 8–14 hodin.

Studovna časopisů:

Místo, kde si můžeš prohlédnout denní tisk a různé nejen vědecké časopisy. K dispozici jsou poslední dva ročníky periodik. Starší ročníky je možno objednat v archivu knihovny. Otevřeno je každý den od 9 hodin.

Čítárna:

Nachází se v přízemí budovy „C“ nalevo od vstupu do fakulty. Periodika si nemůžeš půjčit domů. Výhodou je klidné prostředí pro učení. V čítárně je k dispozici kopírka s obsluhou, která končí svůj provoz patnáct minut před uzavřením čítárny.



Zápis do TV

viz „Tělesná výchova“ na začátku kapitoly.

Zápis jazyka

Na FSv je možno studovat několik světových jazyků. Jednotlivé jazykové kurzy jsou podrobně vypsány na nástěnkách jednotlivých jazyků či internetových stránkách na katedře jazyků. Jazyk si můžeš vybrat podle chuti, na výběr máš několik obtížností. Nástěnka kurzů angličtiny, češtiny a ruštiny je v prvním podlaží budovy „B“ u telefonních automatů proti bufetu. Nástěnka kurzů francouzštiny a španělštiny je ve druhém podlaží mezi B264 a B266. Nástěnka kurzu němčiny je ve druhém podlaží mezi B260 a B262. Jazyk v prvním ročníku máš jen na oboru geodézie a kartografie, na ostatních oborech až ve druhém ročníku. Více informací obdržíš při zápisu. V prvním výukovém týdnu prvního ročníku absolvuješ rozřazovací test. Na základě dosažených výsledků Ti bude případně doporučeno doplnění základních jazykových znalostí formou placených kurzů.



Studium:

na FSv se řídí „studijním a zkušebním řádem pro studenty ČVUT“, „směrnicí děkana pro realizaci studijních programů a státní závěrečné zkoušky na Fakultě stavební ČVUT“ a „dokumentací studijních programů“. Všechny tyto informace najdeš ve „studijních programech 2007/2008“, tzv.

fakultní informace

„bílé knize“, kterou si můžeš zakoupit u zápisu do prvního ročníku. Ve svém vlastním zájmu si tato „pravidla hry“ dobře prostuduj.

Výuka:

Výuková část (semestr) trvá čtrnáct týdnů. Během této doby navštívíš přednášky, na nichž je účast doporučena, a cvičení, na nichž je účast povinná. Za úspěšné dokončení předmětů získáváš kredity. Doporučený počet kreditů za jeden semestr je třicet. Pokud nezískáš po prvním semestru alespoň patnáct kreditů, je Ti studium ukončeno. Za celý první ročník musíš získat alespoň třicet kreditů, abys mohl(a) být zapsán(a) do dalšího ročníku. Více informací o studijním řádu nalezeš na internetových stránkách fakulty.



Rozvrh:

Na Stavební fakultě se výuka rozděluje na liché a sudé týdny počítané podle klasického kalendáře. Přednášky a cvičení trvají zpravidla hodinu a půl. Najdou se ale i přednášky či cvičení, která zaberou i dvě a půl hodiny. Při zápisu do prvního semestru budeš zařazen(a) do studijní skupiny a tím je Ti automaticky přiřazen příslušný rozvrh. Po zápisu Ti bude přiděleno heslo pro přístup do systému KOS (komponenta studium) a od druhého semestru si již zapisuješ do tohoto systému sám (sama) předměty. Určuješ si, které předměty si zapíšeš a zároveň máš možnost, pokud to kapacita skupiny dovolí, vybrat si studijní skupinu, se kterou chceš předmět navštěvovat. Dostavit se k zápisu do každého semestru na studijní oddělení ve vyhlášených termínech je podmínkou pro pokračování ve studiu.

Počítačové učebny a Internet:


Připojit se můžeš v počítačových učebnách naší fakulty. Potřebuješ pouze průkaz studenta. Pro každého studenta zapsaného do prvního ročníku byl vytvořen:

přístup do databáze uživatelů (dále jen server ELDAP) - správa hesel, směrování pošty,

konto na studentském serveru STU - e-mail, prostor pro uložení souborů, nutné pro přístup do počítačových učeben spravovaných výpočetním a informačním centrem,

přístup do informačního systému ČVUT (KOS - KOmponenta Studium) - přihlašování na zkoušky, zápis do dalšího semestru.

Heslo na ELDAP dostaneš buď s indexem na studijním oddělení nebo přímo na správě kont na fakultě v budově „D“ (místnost D1092). Umožňuje Ti přihlásit se na webové stránky <https://eldap.fsv.cvut.cz/ldap>. Server STU je hlavní studentský server (Novell). Slouží především pro přihlášení na počítače v počítačových učebnách a počítačových sá-





lech spravovaných VIC FSV, jako pracovní prostor a trvalý úložný prostor do 100 MB na osobu, jako koncové konto, na které je směřována školní emailová adresa. Přístup získáš tím, že si na serveru ELDAP zadáš nebo změníš heslo.

**Další informace o počítačových sítích na ČVUT získáš na adrese www.cvut.cz
> Ostatní součásti ČVUT > Výpočetní a informační centrum**

➔ Emailové adresy

Každý student má vytvořenu emailovou adresu ve tvaru jméno_pro_email@fsv.cvut.cz. Na tuto adresu jsou zasílány informace od učitelů, studijního oddělení, z KOSu a jiné důležité informace. Tato adresa je trvalá po celou dobu studia na fakultě a je jenom formální, pošta zaslaná na tuto adresu je směřována povinně na školní server (typicky username@stu.fsv.cvut.cz). Na serveru STU je elektronická pošta přístupná z učeben a počítačového sálu po přihlášení k STU poštovním programem Pegasus Mail (ikonu okřídleného koně bys měl(a) mít na ploše), bez dalších nastavení můžeš poštu i odesílat, z fakulty i mimo fakultu běžnými poštovními programy (klienty) přes protokol POP3, nelze použít pro odeslání pošty, pokud nejsi na fakultě, Na serveru ELDAP si můžeš nastavit i další, externí e-mailovou adresu, na kterou jsou kopie emailu zasílány – řádek „směrování pošty“ (externí) – doporučujeme provést co nejdříve. Změna směrování pošty má některé záludnosti (zejména nesmíš nastavit přesměrování do cyklu).

Kopírky:

Suterén Přízemí vstupní budovy „C“ (za šatnami) č. m. C006, C008 (jsou levnější).

Otevírací doba: PO–PÁ: 9–11.30 hodin, 12.30–14.30 hodin, PÁ: 9–11.30 hodin, 12.30–14 hodin.

➔ Tisky z Internetu a přinesených médií:

Do formátu A3 v budově „D“, č. m. D2113: Velkoplošný tisk (formát větší než A3, čárové výkresy,

barevné plochy) v budově „D“, č. m. D009. Otevírací doba: PO–ČT: 9–11.30 hodin, 12.30–15.30 hodin, PÁ: 9–11.30 hodin, 12.30–14 hodin.

Bufety:

Pokud nestíháš zajít do menzy na oběd nebo ráno letíš do školy bez snídaně, poslouží Ti právě bufet. Nachází se v přízemí budovy „B“.

Centrum aktivního učení (CAU):

Už osm let existuje na Stavební fakultě poradenské centrum pro studenty především prvních ročníků. Je to vlastně souhrnný název pro konzultační přednášky z matematiky a konstruktivní geometrie. Tyto přednášky jsou nad rámec povinné výuky, ale rozhodně se vyplatí je navštěvovat, neboť tyto předměty patří na stavební fakultě k těm obtížnějším.

**Více informací o Centru Aktivního Učení nalezneš na adrese mat.fsv.cvut.cz/CAU/
Sleduj také stránky fakulty: web.fsv.cvut.cz**

Informace:

Určitě se vyplatí občas omrknout zprávy na pedagogickém oddělení a nástěnky ve škole. Dozvíš se tam spoustu informací, co se děje na akademické půdě. Objevují se tam různé nabídky pro studenty, například nabídky brigád a podobně.



Fakulta strojní

www.fs.cvut.cz

➔ Adresa:

Technická 4, 166 07 Praha 6 - Dejvice

Vedení fakulty:

Děkan:

prof. Ing. František Hrdlička, CSc.;

Tajemník:

Ing. Jiří Zápotocký

Proděkani:

pro vědeckou a výzkumnou činnost: prof. Ing. Jan Macek, DrSc.; pro

pedagogickou činnost: doc. Ing. Jan Vojtek, CSc.; pro zahraniční styky:

prof. Ing. Petr Zuna, CSc., D.Eng.h.c.; pro racionalizaci a rozvoj fakulty:

doc. Ing. Josef Kokeš, CSc.

Budovy fakulty jsou otevřeny PO–PÁ: 7–21 hodin, SO–NE: 8–17 hodin.

Tvá působitě:

Fakultu strojní (FS) nalezneš na třech místech v Praze. Areál v Dejvicích patří mezi ty nejrozsáhlejší. Zde sis poprvé zapisoval(a) své předměty do indexu při zápisu. Druhým centrem je areál na Karlově náměstí. Ne-daleko od něj najdeš komplex budov v Horské ulici.


Studijní oddělení:

nalezneš v Dejvicích v budově fakulty v přízemí. Vejdi hlavním vcho-dem a vydej se v přízemí doprava - mineš několik vývšek a bustu za-kladatele naší školy a po pár metrech naraziš po pravé straně právě na studijní oddělení. Vystaví Ti zde potvrzení o studiu, můžeš zde zakoupit

„bílou knihu“ a rozvrh. Necháš si zde také potvr-dit zapsané semináře a jazyky. Tvou referent-kou v prvním semestru bude Blanka Dědinová (224 352 634, e-mail: blanka.dedinova@fs.cvut.cz) a Libuše Waicová (224 352 645, e-mail: libuse.waicova@fs.cvut.cz). Při vstupu do studijního se její okénko nachází vlevo.

Vedoucí studijního oddělení: Ing. Alfred Růžička (tel.: 224 352 572, e-mail: alfred.ruzicka@fs.cvut.cz), zástupce vedoucího: Ing. Jiří Doubrava (tel.: 224 352 424, e-mail: jiri.doubrava@fs.cvut.cz).

Otevírací doba: PO: 8.30–11.30 hodin, 13–15 hodin, ST: 08.30–11.30 hodin, 13–15 hodin, ČT: 8.30–11.30 hodin, 13–14 hodin, v úterý a v pá-





tek nemá studijní oddělení úřední hodiny, po předcházející dohodě však lze vyřídit důležité záležitosti.

Tvoje problémy se školou Ti pomohou řešit studijní poradci. Jejich seznam nalezeš na vývěškách či informačních tabulích, ve vestibulu v Dejvicích a na Karlově náměstí.

Knihovna:

Ústřední knihovna fakulty se nalézá na Karlově náměstí, často ji však najdeš pod názvem půjčovna. Výpůjční lhůta je půl roku, skripta s rázítkem na třetí stránce jsou k půjčení pouze po dobu třiceti dnů. Jako prvák si můžeš půjčit až deset skript. Termín vrácení lze celkem třikrát prodloužit, pokud není kniha již rezervována. Pokud skripta nevrátíš v určeném termínu, můžeš vyfásnout pokutu až 100 Kč.

Otevírací doba: PO–PÁ: 9–16 hodin.

➔ Kde ji najdeš?

Při vstupu do budovy „A“ jdi po schodech do prvního patra. Pokračuj ve směru šipek „COPIA“. Projdeš kolem kopírky, pak jdi rovně dál, po levé straně uvidíš studovnu. Kousek popojdi, až narázíš po levé straně na schody. Několik jich vyšlápni a jsi v půjčovně knih.

Studovna:

Místo, kde si můžeš prohlédnout denní tisk a různé (nejen vědecké) časopisy, jazykové a technické slovníky, publikace apod., prostudovat skripta. Půjčení není možné. Výhodou je klidné prostředí pro učení. Existuje možnost využití kopírky.

➔ Studovna Dejvice:

Je nová, prostorná. Najdeš tu počítače s připojením na Internet, kopírku a mnoho odborných publikací. Působí příjemně a klidně, nalézá se v prvním patře - vedle studijního oddělení (cesta viz nahoře) se nalézají schody, po jejichž vyšlápání se dostaneš přímo před studovnu.

Otevírací doba: PO–PÁ: 8–18 hodin.

(V Dejvicích můžeš využívat i služby studovny – knihovny Fakulty elektrotechnické. Nachází se

v dlouhé spojovací chodbě v přízemí.)

➔ Studovna Karlovo náměstí:

Kde se nalézá, bylo již popsáno výše. Na Internet se připojit nelze, najdeš zde kopírku a audiovizuální techniku.

Otevírací doba: PO–PÁ: 8–18 hodin.

Zápis do TV

Viz „Tělesná výchova“ na začátku kapitoly.

Zápis jazyka

Za dobu studia na fakultě musíš složit na bakalářském studijním programu jednu zkoušku z cizího jazyka na nižší (základní) úrovni. V navazujícím magisterském studiu pak další dvě zkoušky z cizích jazyků, a to jednu na nižší (základní) úrovni a jednu na vyšší (pokročilé) úrovni. Není nutné se zapisovat do kurzu na ústavu a chodit tam, stačí jen složit zkoušku. Zápis se provádí v areálu Horské ulice (druhé patro, jdi spojovací chodbou, po schodech nahoru). Jazyk si vybereš podle chuti, zápis je opět do připravených formulářů. Pokud můžeš, jdi tam hned první školní den. Zápis na zkoušku Ti poradí Tvůj vyučující, zpravidla se ale provádí na nástěnce v ústavu.

Získání hesla pro přístup k počítačům:

Pro přístup k počítačové síti a k Internetu potřebuješ heslo, které získáš na prvním cvičení předmětu ZPP (Základy použití počítačů). Na začátku semestru budeš mít možnost psát test. Pokud ho zvládneš a vezmeš si známku, nemusíš chodit na ostatní cvičení ZPP. Pro svoje heslo si ale dojdi na svoje první cvičení ZPP. Toto heslo platí i pro KOS.

Rozvrh:

Na Strojní fakultě se výuka rozděluje na liché a sudé týdny podle klasického kalendáře. Přednášky a cvičení trvají zpravidla hodinu a půl. Najdou se ale i výjimky, jako například konstruktivní geometrie v zimním semestru - ta zabere





dvě a půl hodiny. Rozvrh si můžeš od letního semestru podle libosti upravit, v prvním semestru je stanoven „z moci úřední“ a dostaneš ho při zápisu. Pokud se Ti nelíbí uspořádání přednášek a cvičení Tvoji skupiny či paralelky, nebo Ti nějakým způsobem nesesdl vyučující, máš v podstatě dvě možnosti. Můžeš zažádat o přesun do jiné skupiny, kde je časový plán podle Tvých představ. Musíš ale uvést patřičné důvody a vše vyřídit ještě před začátkem semestru na studijním oddělení. Jednodušší je ale chodit na cvičení s jinou skupinou a přednášky absolvovat s jinou paralelkou. Jak přesunout cvičení? Před cvičením v tu dobu, která Ti vyhovuje, přijď za učitelem a zeptej se, zda můžeš docházet k němu (samozřejmostí je určitá diplomacie). Buď Tě nechá a jsi OK, nebo máš smůlu. Vždy ale musíš přijít na první cvičení! Slušností je svému bývalému cvičícímu říct, že chodíš s jinou skupinou. Na studijním oddělení přesun cvičení hlásit nemusíš. Co se týče přednášek, choď si, ke komu chceš, jak Ti to vyhovuje a s kteroukoliv paralelkou. Za malý peníz si na studijním oddělení u paní Polincové můžeš zakoupit rozvrh nejen svůj (musíš znát svou studijní skupinu), ale také rozvrh podle studijních skupin. Tím získáš přehled o mnoha kruzích a paralelkách (kde a od kolika hodin mají cvičení a přednášky).

Počítačové učebny a Internet:

Více viz „Počítačové služby a Internet“

K Internetu se můžeš připojit v počítačových učebnách fakulty, ve studovnách a knihovnách. Potřebuješ pouze průkaz studenta. Při vstupu do učebny přilož čárový kód na vstupní čtečku a vyber si dotykem na monitoru volný počítač.

➔ **Počítačová učebna v Dejvicích:**

Nalezneš ji ve čtvrtém patře, na konci dlouhé spojovací chodby. Počítačů je zde mnoho, často však bývá v poledních hodinách plno. Můžeš zde tisknout.

Otevírací doba: PO–ČT: 8–21 hodin, PÁ: 8–19 hodin.

➔ **Počítačová učebna na Karlově náměstí:**

Při vstupu do budovy jdi po kruhových schodech až nahoru. Dojdeš k bustě R. Felbera, dej se doleva a po schodech nahoru. Jsou zde počítačové učebny se stejnou otevírací dobou.

Zapomněl(a) jsi heslo? - Na adrese net.fsid.cvut.cz je záložka „Hesla, DUPS“. Zadej přihlašovací jméno a tzv. „DUPS PIN“, který získáš na prvním cvičení ze ZPP.



Kopírky:

➔ Areál Dejvice

- Jedno kopírovací centrum nalezneš u studovny. Otevřeno mají: PO–ČT: 8–14.20 hodin, PÁ: 8–12 hodin.
- V přízemí v dlouhé spojovací chodbě je kopírka FEL. Otevřeno je: PO–ČT: 8–16.:5, PÁ: 8–13 hodin.

➔ Areál Karlova nám.

- firma Copia, cesta viz nahoře. Často se musíš dozvonit. Opět najdeš věci potřebné do školy (například šrouby k technickému kreslení). Pracovní doba: PO–ČT: 8–12 hodin, 13–15 hodin, PÁ: 8–12 hodin.



Bufety

Pokud nestíháš zajít do menzy na oběd nebo ráno letíš do školy bez snídaně, poslouží Ti právě bufet. V Dejvicích se nachází na FS v prvním patře. Na FELu je také jeden. Narazíš na něj při průchodu spojovací chodbou prvním patrem.

Šatna v Dejvicích

Nalézá se v suterénu. Hned po vstupu do budovy fakulty sejdí pár schůdků, najdeš ji po levé straně. Můžeš tu odložit svoje věci. Nezapomeň na úsměv pro hodné paní.

Otevírací doba: PO–PÁ: 7–19.15 hodin.

Lékařská péče

Zejména ti mimopražští z vás budou řešit problém, kam zajít za lékařem v případě nemoci a různých zdravotních problémů. Jednou z možností je navštívit Studentský zdravotní ústav Praha, který zajišťuje péči preventivní, diagnostickou a léčebnou především mladé generaci – studentům. Výhodou je, že ústav nabízí zdravotní péči téměř ve všech oborech s nepříliš dlouhými objednávacími dobami u ambulantních specialistů, primární péči poskytují zkušení praktičtí lékaři..

➔ Mohu si vybrat svého lékaře?

Většina fakult svým studentům praktického lékaře Studentského zdravotního ústavu nepřiděluje. Každý má právo na svobodnou volbu lékaře, jak v rámci Studentského zdravotního ústavu, tak i mimo něj.

➔ Musím se u praktického lékaře registrovat?

Registrován(a) můžeš být pouze u jednoho praktického lékaře a záleží na Tobě, zda zůstaneš u lékaře v místě svého bydliště, nebo se zaregistruješ u lékaře v Praze. U něj pak budeš využívat pravidelné zdravotní

péče a bude vést Tvoji zdravotní dokumentaci. Registraci můžeš změnit jednou za tři měsíce. V každém případě zůstává možnost akutního ošetření u jiného praktického lékaře včetně pohotovostní služby (např. v místě trvalého bydliště, při dovolené atd.).

➔ Musím se registrovat u lékařů specialistů?

V případě, že Tvůj stav vyžaduje neodkladnou péči, doporučení praktického lékaře není nutné. V případě, že Tvoje potíže nejsou akutní, je lepší nejdříve navštívit praktického lékaře. Ten Ti v případě potřeby specializované péče vydá doporučení k odborné péči, nebo žádost o vyšetření specialistou, který má smlouvu s Tvojí zdravotní pojišťovnou. Na stomatologii a gynekologii se chodí vždy přímo.

➔ Je preventivní prohlídka povinná?


Není. Preventivní prohlídky by měl každý v zájmu vlastního zdraví pravidelně absolvovat u svého praktického lékaře, kde je registrován.

Studentský zdravotní ústav Dejvice

- Bechyňova 3 (Studentský dům, 3. patro), Praha 6 k dispozici jsou studentům tři praktičtí lékaři a několik ambulantních specialistů

Studentský zdravotní ústav Spálená

- Spálená 12, Praha 1 zde jsou soustředěni praktičtí lékaři a ambulantní specialisté






**Seznam lékařů, jejich telefony
a ordinační doby nalezneš na:
www.szup.cz**

Sdělení pro studenty ze zemí EU a EHP:

Pokud student lékaři v jiném členském státu předloží evropský průkaz zdravotního pojištění (či potvrzení dočasně nahrazující evropský průkaz), má nárok na lékařsky nezbytnou zdravotní péči za stejných podmínek jako místní pojištěnci. S průkazem (či potvrzením) by si měl student v Praze dojít do pojišťovny (např. VZP, OZP...) a provést registraci průkazu, bude mu vystaveno potvrzení o registraci. Díky registraci průkazu v pojišťovně se student vyhne nadbytečným administrativním úkonům v ordinacích.

Sdělení pro studenty ze zemí mimo EU:

Rozlišují se dvě kategorie studentů ze zemí mimo EU: I. Zahraničním studentům, kteří v České republice byli na studia přijati na náklady ČR, se poskytuje zdravotní péče v rozsahu a za stejných podmínek jako českým studentům. II. Zahraniční studenti studující v ČR na vysokých školách na vlastní náklady či náklady svého státu si musí veškerou zdravotní péči hradit nebo zajistit smluvní zdravotní pojištění. Jedná-li se o studenty ze zemí, se kterými má ČR uzavřeny mezivládní dohody, a tito si nezajistili smluvní zdravotní pojištění, je jim poskytována zdravotní péče v rozsahu stanoveném těmito dohodami.



Dopravní spojení

Spojení z Dejvic

↻ Karlovo náměstí a Trojanova ulice

Odkud/Přestup/Kam	Spoje	Čas
Dejvická ▼▼ Můstek – A	▼▼ A	25 min
Můstek – B Karlovo náměstí ▼▼	▼▼ B	

↻ Horská ulice a Albertov

Odkud/Přestup/Kam	Spoje	Čas
Dejvická ▼▼ Můstek – A Václavské náměstí ▼▼ Albertov	▼▼ A Přesun asi 3 min -TRAM- 24	30 min
Dejvická ▼▼ Malostranská ▼▼ Albertov	▼▼ A -TRAM- 18	

↻ Josefov, ulice Břehová a okolí

Odkud/Přestup/Kam	Spoje	Čas
Dejvice Staroměstská	▼▼ A	10 min

↻ Konviktská a Husova ulice

Odkud/Přestup/Kam	Spoje	Čas
Dejvická ▼▼ Můstek – A	▼▼ A	25 min
Můstek – B	▼▼ B	
Národní třída ▼▼		

↻ Troja – ulice V Holešovičkách

Odkud/Přestup/Kam	Spoje	Čas
Dejvická ▼▼ Muzeum – A Muzeum – C	▼▼ A	25 min
Nádraží Holešovice ▼▼ Kuchyňka	▼▼ C -BUS-102, 144, 156, 175	

Spojení ze Strahova

↻ Dejvice (+ Josefov, ulice Břehová)

Odkud/Přestup/Kam	Spoje	Čas
Dejvická ▼▼ Můstek – A	▼▼ A	25 min
Můstek – B Karlovo náměstí ▼▼	▼▼ B	

↻ Karlovo náměstí a Trojanova ulice (+ Albertov)

Odkud/Přestup/Kam	Spoje	Čas
Stadion Strahov Karlovo náměstí ▼▼ (Albertov)	-BUS- 176 -TRAM- 18, 24	25 min + 5min

Spojení z Podolí

↻ Dejvice

Odkud/Přestup/Kam	Spoje	Čas
Pražského povstání ▼▼ I. P. Pavlova ▼▼ Dejvická ▼▼	▼▼ C ▼▼ A	20 min


↻ Karlovo náměstí a Trojanova ulice

Odkud/Přestup/Kam	Spoje	Čas
Pražského povstání ▼▼ I. P. Pavlova ▼▼ Karlovo náměstí ▼▼	▼▼ C -TRAM- 10, 16, 22, 23	15 min

↻ Horská ulice a Albertov

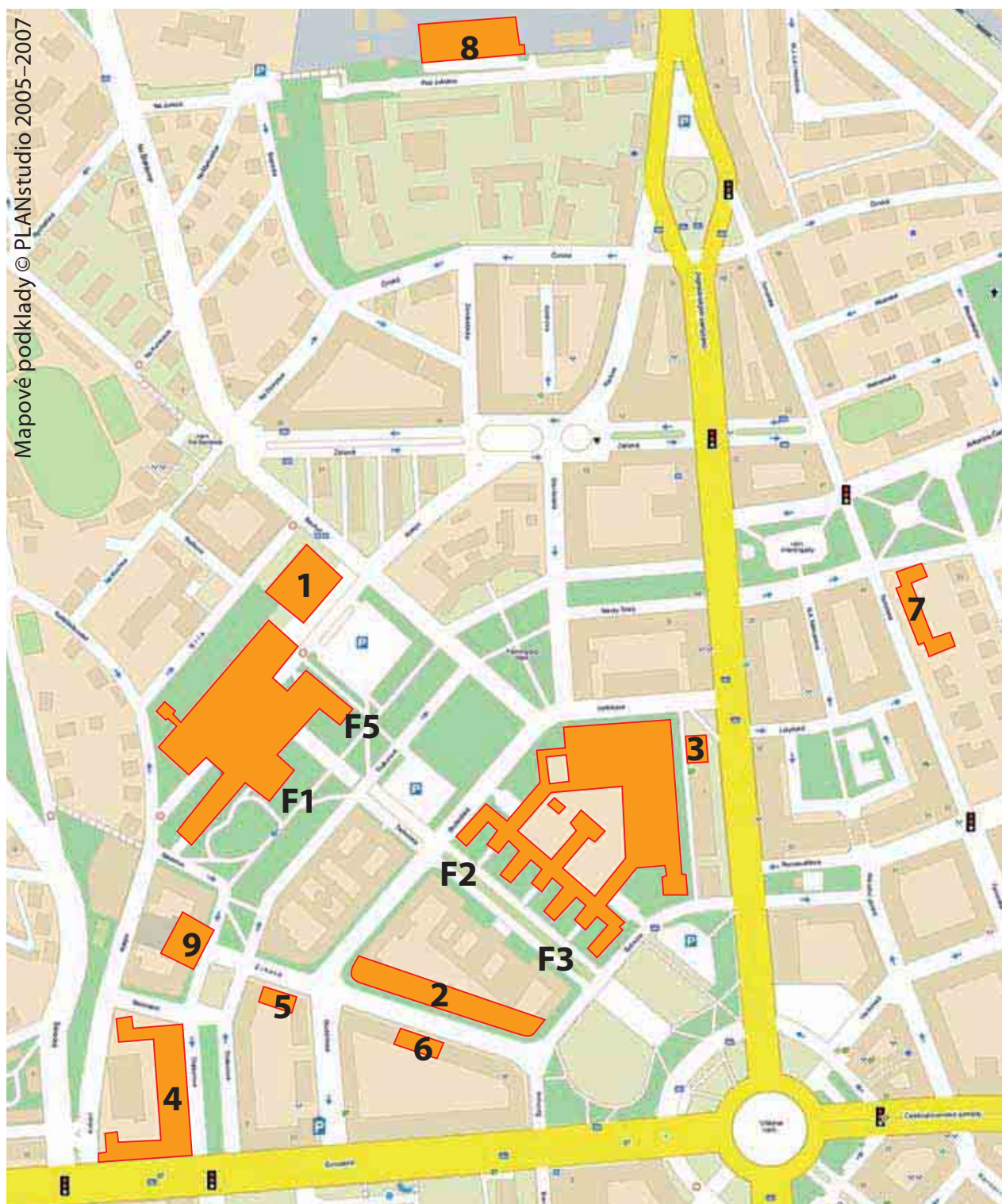
Odkud/Přestup/Kam	Spoje	Čas
Pražského povstání ▼▼ Albertov	-TRAM- 18	15 min

<http://www.dpp.cz/idos>





Mapové podklady © PLANstudio 2005–2007

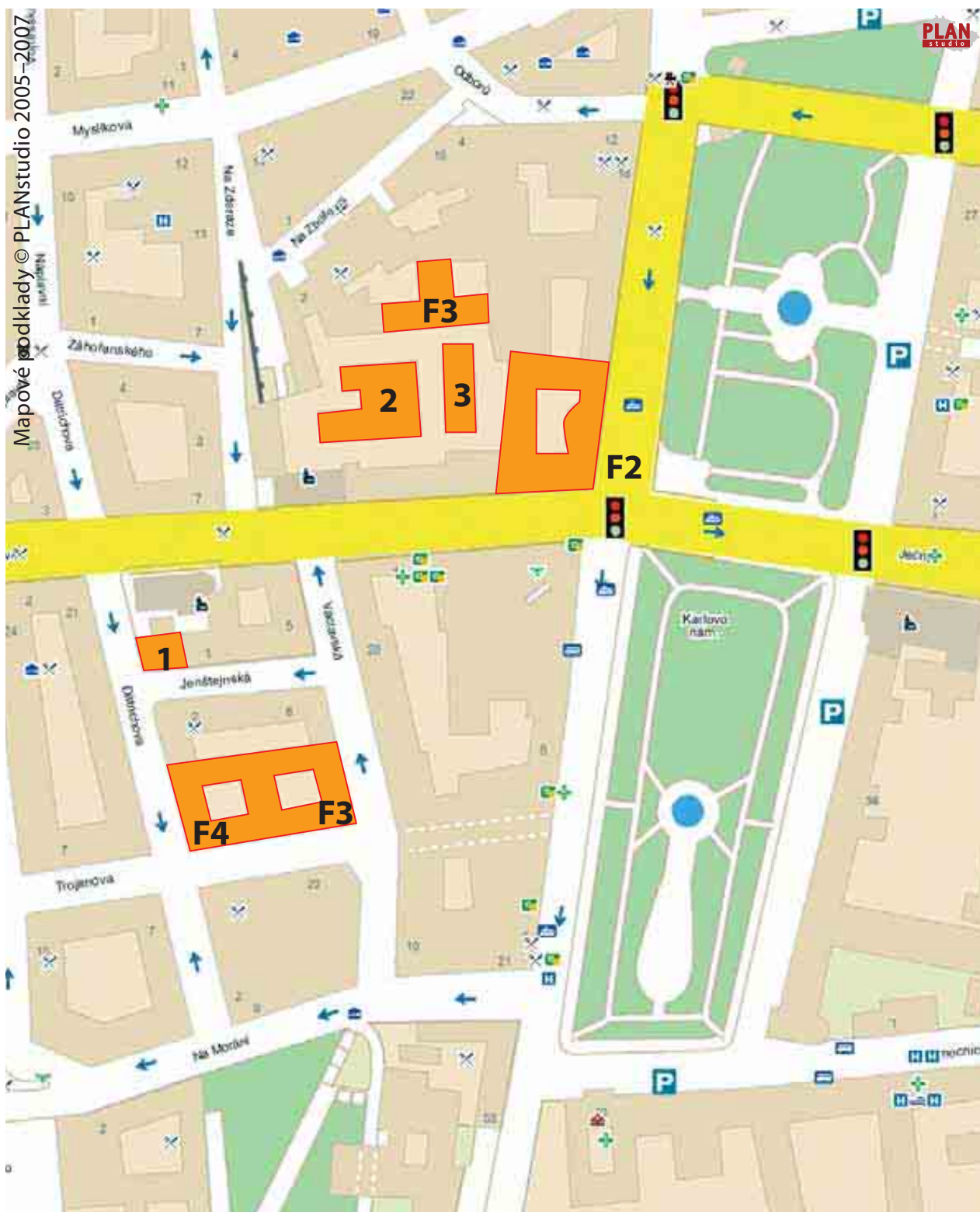


Dejvice

- 1 – Studenský dům (menza, prodejna literatury, lékaři)
- 2 – Rektorát ČVUT
- 3 – Technická menze

- 4 – Masarykova kolej
- 5 – Dejvická kolej
- 6 – Sinkuleho kolej
- 7 – Bubenečská kolej
- 8 – Areál Juliska
- 9 – prodejna skript

- F1 – Fakulta stavební
- F2 – Fakulta strojní
- F3 – Fakulta elektrotechnická
- F5 – Fakulta architektury



Oblast Karlova náměstí a Trojanovy ulice

1 – Hlávkova kolej
 2 – Menza

3 – Tělocvična
 F2 – Fakulta strojní
 F3 – Fakulta elektrotechnická
 F4 – Fakulta jaderná a fyzikálně inženýrská



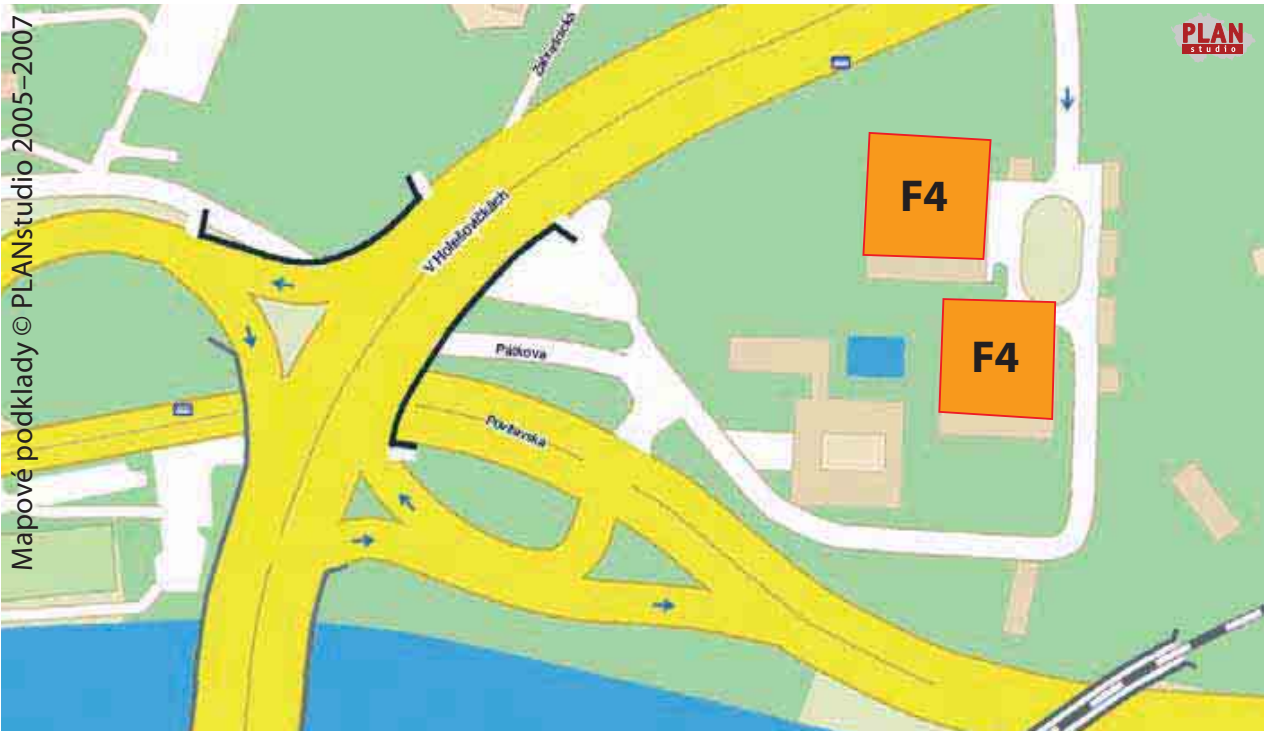
Oblast Horské ulice a Albertova

1 – Menza UK
 F2 – Fakulta strojní



Josefov, ulice Břehová a okolí

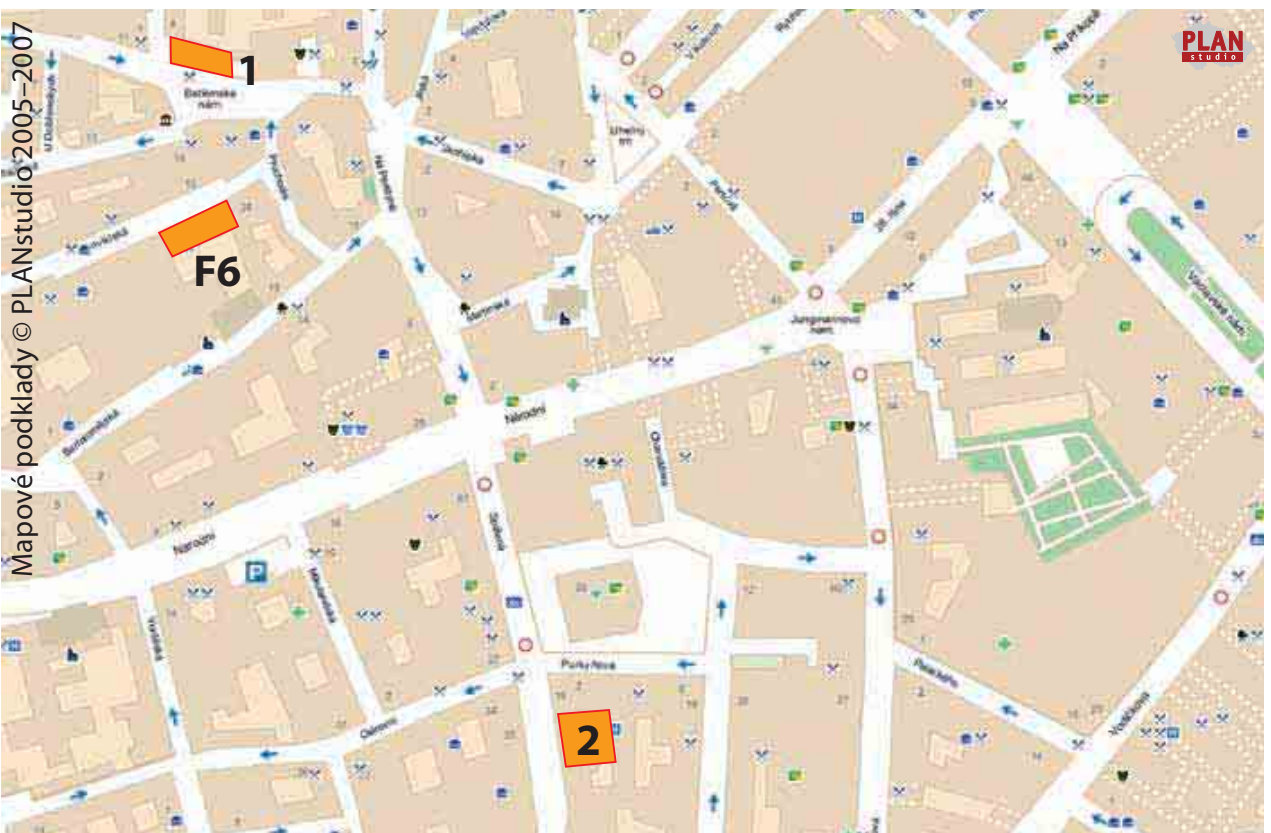
1 – Menza UK
 F4 – Fakulta jaderná a fyzikálněinženýrská



Mapové podklady © PLANstudio 2005–2007

Troja

F4 – Fakulta jaderná a fyzikálně inženýrská



Mapové podklady © PLANstudio 2005–2007

Oblast Konviktské a Husovy ulice

1 – Betlémská kaple

2 – Studentský zdravotní ústav

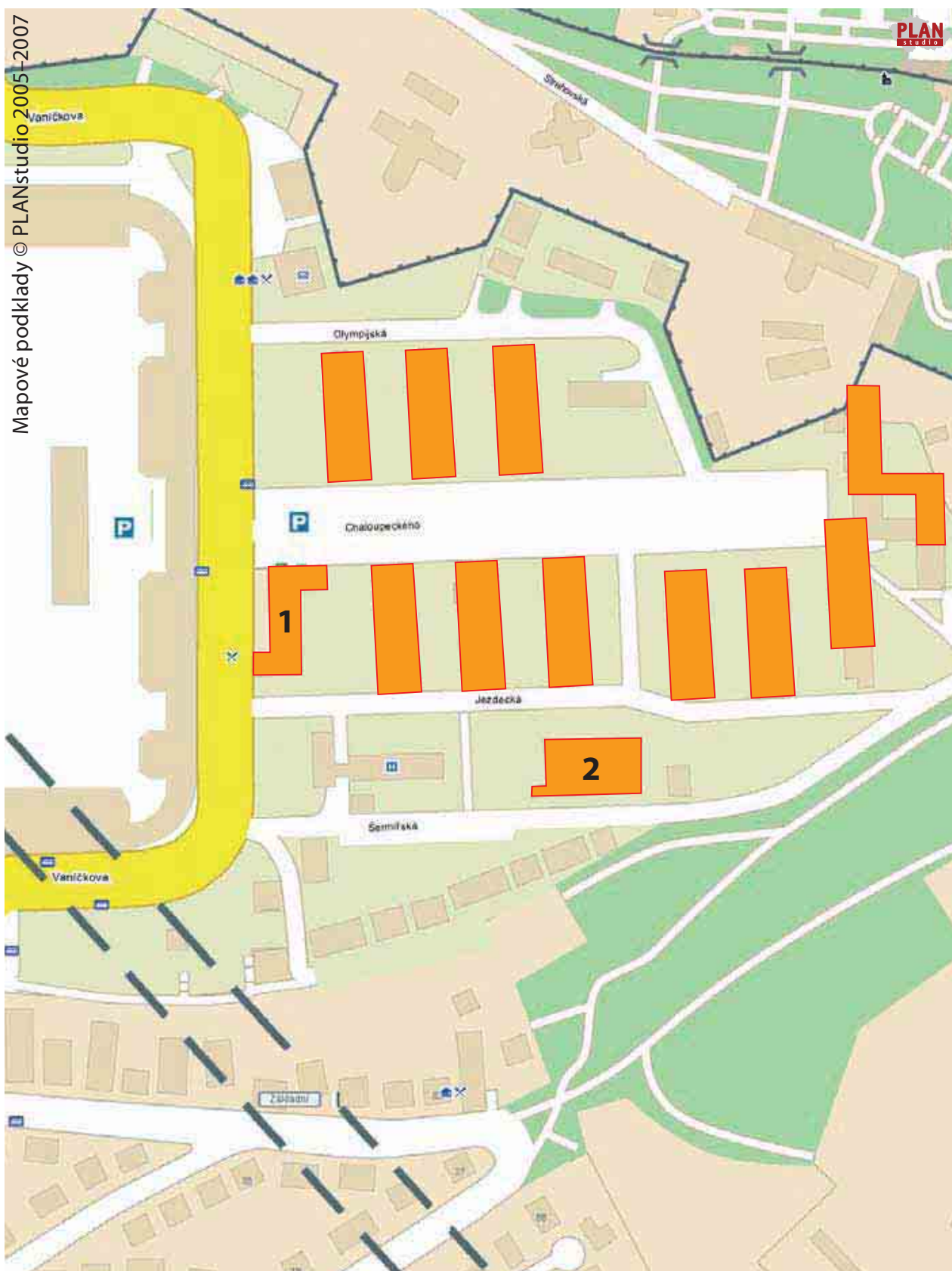
F6 – Fakulta dopravní



Podolí

1 – Koleje Podolí

2 – Menza Podolí



Strahov

- 1 – Koleje Strahov, Správa účelových zařízení
- 2 – Menza Strahov

BE AN EXPERT IN JUNKER TEAM

SVĚTOVÝ VÝROBCE BROUSICÍCH STROJŮ

- vnější a vnitřní broušení průměrů
- bezhroté broušení
- rovinné broušení se dvěma kotouči



NAZDÁR!

TAK JAK SE VEDE?
CO PRÁCE???

ČAU,
TY DRAKU

PARÁDA...TEĎ JSEM BYL
NA SLUŽEBCE V ČÍNĚ,
LETÍM DO ARGENTINY
A DO
TURECKA

TÝ JO DOBRÝ . A KDE DĚLÁŠ

TADY ZA ROHEM, VE IRMĚ
JUNKER HOLICE V KONSTRUKCI.
DĚLÁM SO TWARE
PRO ÍDÍCÍ SYSTÉMY.
KRESLÍM V D. DOSTANU
SE DO SVĚTA A ZA TO
JEŠTĚ DOST DOBRÝ
PENÍZE.

HM, TO ZNÍ AKT
DOBĚ, TO BYCH
BRAL TAKY ...

A CO TI BRÁNÍ
STROJA SEŠ,
PRÁCE NA KOMPU
TĚ BAVÍ, EĚI
UMÍŠ, KREATIVNÍ
SEŠ ZROVNA
HLEDÁME LIDI
DO KONSTRUKCE
I ELEKTROKONSTRUKCE

TO JE FAKT, U
TAM LETÍM.
ZVLÁŠ KDY TAM
MAJ PERSONALISTU.
S NÍM SE DOMLUVÍM
JAK NIC.

ADRESA: PARDUBICKÁ 332
534 13 HOLICE. MAIL JE
PERSONAL.EJH@JUNKER.CZ
TEL. 466 003 131.
POJĎTE DÁL.

PERSONÁLNÍ
ODDĚLENÍ

HA,
NEBO E BY
!PERSONALISTKU!

TAK SI TO SHRNEME: STROJNÍ VZDĚLÁNÍ

ANO,
S VÝZNAMENÁNÍM

NĚMĚNA NEBO
ANGLIĚTINA

JÁ NATÝHRLI CH!!
JĚS, UERY UEL.

KREATIVITA,
PEĚLIVOST,
TÝMOVÝ HRÁĚ

Ó KÁ!

MY VÁM ZA TO
NABÍDNEME UPLATNĚNÍ VE ŠPIĚKOVĚ VY-
BAVENĚ KONSTRUKCI, DOBRÝ PLAT, VZDĚ-
LÁVACÍ PROGRAMY INTERNÍHO KNOW HOW
A JEŠTĚ MNOHEM VÍC!

ČESKÁ SPOŘITELNA A PROGRAM STUDENT+ UVÁDĚJÍ
V hlavní roli: POVOLENÉ PŘEČERPÁNÍ ÚČTU A KREDITNÍ KARTA

SÁM DOMA A BOHATÝ

HIT O TOM, KDY JE TŘEBA MÍT, I KDYŽ ZROVNA NEMÁME



ČESKÁ 
SPOŘITELNA
Jsme Vám blíž.

Konečně klid. Myšlenky se derou na svět. Už to skoro máte. Už víte, že s ním pohnete. Chybí tak málo...! O pár GB výkonnější PC, energy drink a asi i ergonomická židle. Náhody přejí připraveným. Jak být ale připravený, když vám jako naschvál nepřeje vyčerpaný stav peněženky? **Program Student+** vás kdykoli ochotně založí. Povolené přečerpání spořirového účtu a karta **Kredit+ Visa Electron** vám nabídnou až 40 000 Kč. A také bonusy, služby zdarma a další výhody.